

CATALOGO 2026



Copriwater
GIUSTO

... lo diciamo noi se è davvero giusto!

+ 900
COPRIWATER

RICERCA PER
FORMA

RICERCA PER
INDICE



APP
DEDICATA

Da oggi anche catalogo digitale

Tra i componenti del bagno, il copriwater è sicuramente quello che si usura più facilmente. Quando arriva il momento di sostituirlo, fare la scelta giusta è essenziale per non ritrovarsi con un modello incompatibile. DianFlex ti aiuta in questo compito grazie alla sua app e al nuovissimo catalogo digitale **Copriwater Giusto 2026**.

Per acquistare il copriwater perfetto è necessario partire dalle giuste misurazioni: scopri i nostri suggerimenti nella prossima pagina. E per una consultazione ancora più rapida, puoi sfruttare il comodo indice posizionato alla fine del catalogo.



Materiali

SEDILI WC A GARANZIA COPRIWATER GIUSTO



LEGNO COLATO Copriwater Giusto offre sul mercato un prodotto esclusivamente italiano, per produzione e provenienza di materie prime, in legno stabilizzato, rivestito da uno strato uniforme di 3 mm di resina poliestere pigmentata, presenta caratteristiche di inalterabilità nel tempo. Il sistema di fissaggio non necessita di particolari strumenti per il montaggio in quanto è semplice, pratico, stabile e duraturo; infatti le cerniere sono in ottone cromato e le viti in acciaio inox.



TERMOINDURENTE Si distingue per una brillantezza simile a quella della ceramica, un'ottima resistenza alle bruciature e alle abrasioni e una totale impermeabilità. Le particolari proprietà igieniche del termoindurente per e la facilità di pulizia rendono questo materiale particolarmente adatto ad ambienti ad alto utilizzo, come



scuole ospedali e servizi pubblici.
**SEDILI WC A GARANZIA
BEMIS**




LEGNO VERNICIATO Materiale ottenuto con farina di legno e resina termoindurente formate in stampo. La scelta del legno conferisce a questa linea uno stile caldo e sempre attuale, mentre lo speciale trattamento di verniciatura a base d'acqua, permette al sedile di mantenersi brillante nel tempo. Le cerniere in metallo, con finitura cromata, conferiscono uno stile sofisticato al bagno, rifinite per essere cerniere resistenti e durature.

TERMOINDURENTE I sedili termoindurenti Durolux® sono prodotti con la massima cura e forniti di paracolpi antiscivolo. Il materiale termoindurente assicura una lunga durata ed una brillantezza simile alla ceramica, che si adatta perfettamente in qualsiasi ambiente bagno. Il termoindurente è naturalmente resistente al fuoco ed è anti-

4 step fondamentali per trovare il copriwater giusto

1. IDENTIFICARE LA FORMA TIPO



2. MISURARE



LARGHEZZA VASO (X)

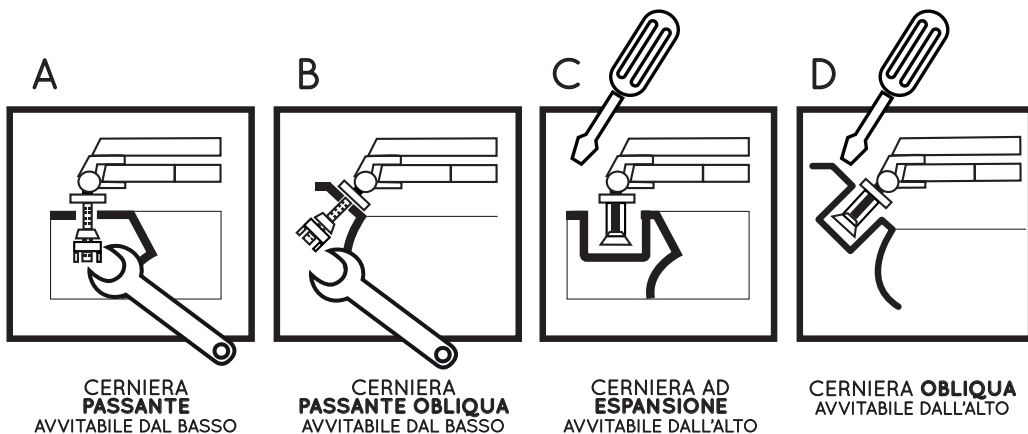


LUNGHEZZA FORI VASO
E PARTE INFERIORE (Y)



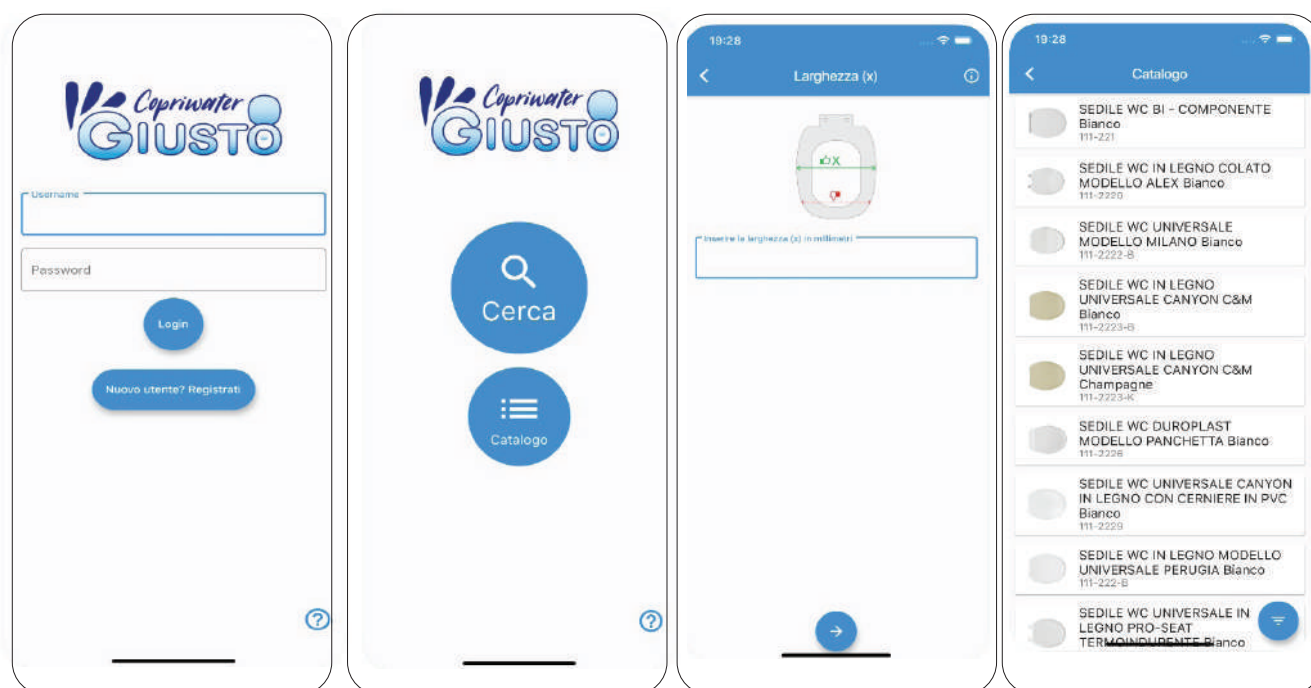
INTERASSE FORI
VASO (Z)

3. IDENTIFICARE IL TIPO DI FISSAGGIO DELLA CERNIERA IN BASE ALLA TIPOLOGIA DI VASO



4. CONSULTARE L'APP COPRIWATERGIUSTO INSERENDO LE MISURE E TUTTI I DETTAGLI NECESSARI

Copriwater Giusto è l'app di DianFlex che ti aiuta a trovare in modo semplice e veloce il tuo nuovo Sedile Copriwater. Apri l'app e segui le istruzioni, inserendo le misure del vaso, le caratteristiche del Copriwater e scegli quello giusto per te!



Compila il FORM di Registrazione, ed attendi l'attivazione da parte della DianFlex che può impiegare 1-3 giorni, per la verifica dell'attendibilità dei dati come Rivenditore DianFlex

Questa APP è riservata solo ed esclusivamente ai RIVENDITORI DIANFLEX, in quanto le credenziali di accesso che verranno inviate permetteranno di accedere sia all' app **Copriwater Giusto** che al Portale **DIANFLEX KIMO B2B** <https://kimo.dianflex.com/B2b> dove sarà possibile inviare ordini, consultare ordini e promozioni.

→ Pertanto vogliate conservare scrupolosamente le credenziali che vi saranno inviate e di affidarle solo al personale autorizzato ad emettere ordini



Scansiona il QR Code per guardare il tutorial!




...lo diciamo noi se è davvero giusto!


Copriwater GIUSTO

...lo diciamo noi se è davvero giusto!

**SCARICA
L'APP**



DISPONIBILE SU
 **Google play**












Scarica su
 **App Store**



App
riservata
ai soli
Rivenditori

L'App che ti aiuta
a trovare il copriwater
perfetto.

INDEX

FORMA 1		8
FORMA 2		42
FORMA 3		56
FORMA 4		64
FORMA 5		79
FORMA 6		86
FORMA 7		122
FORMA 8		172
FORMA 10		194
FORMA UNIVERSALE	 	203
INDICE PER CASA CERAMICA E SERIE		221

Scansiona il QR Code
presente per ogni articolo,
potrai scoprire
istantaneamente tante
altre info utili e aggiornate!

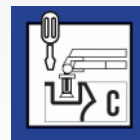
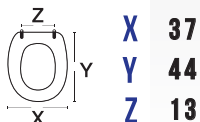


111-22ACU



NOME CULT
COLORI DISPONIBILI Bianco

MATERIALE Legno Colato
CASA CERAMICA AZZURRA
CERNIERA TIPO C - Espansione avvitabile dall'alto



ADATTABILE A:

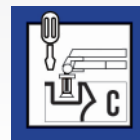
AZZURRA: CULT, NERO CERAMICA: ICEBERG, FLAMINIA: ARENA, FLAMINIA: NORI, FLAMINIA: POMPEI, DOMUSFALERI: SABRINA, AXA: MIRTO

111-22AFA



NOME FAST
COLORI DISPONIBILI Bianco

MATERIALE Legno Colato
CASA CERAMICA AZZURRA
CERNIERA TIPO C - Espansione avvitabile dall'alto



ADATTABILE A:

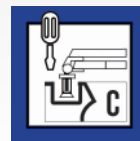
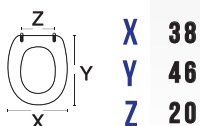
AZZURRA: FAST

111-22AFL



NOME FULL 56
COLORI DISPONIBILI Bianco

MATERIALE Legno Colato
CASA CERAMICA AZZURRA
CERNIERA TIPO C - Espansione avvitabile dall'alto



ADATTABILE A:

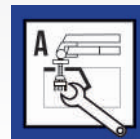
AZZURRA: FULL 56 MONOBLOCCO, AZZURRA: FULL 56

111-22AFO



NOME FLO'
COLORI DISPONIBILI Bianco - Cerniere A passanti

MATERIALE Legno Colato
CASA CERAMICA ALTHEA
CERNIERA TIPO A - Passante avvitabile dal basso



ADATTABILE A:

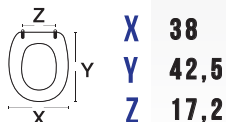
ALTHEA: FLO'

111-22AFU



NOME FULL 48
COLORI DISPONIBILI Bianco

MATERIALE Legno Colato
CASA CERAMICA AZZURRA
CERNIERA TIPO A - Passante avvitabile dal basso



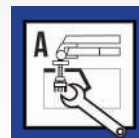
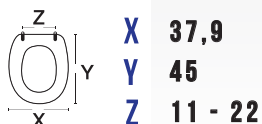
ADATTABILE A:
AZZURRA: FULL 48

111-22AFY



NOME FLY
COLORI DISPONIBILI Bianco

MATERIALE Legno Colato
CASA CERAMICA ALTHEA
CERNIERA TIPO A - Passante avvitabile dal basso



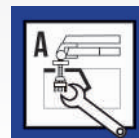
ADATTABILE A:
G.S.I.: CLIZIA NEW, G.S.I.: CLIZIA NEW MONOBLOCCO, G.S.I.: CLIZIA NEW SOSPESO, OLYMPIA: MERKUR, G.S.I.: ESSENZA, G.S.I.: ESSENZA MONOBLOCCO, G.S.I.: ESSENZA SOSPESO, G.S.I.: OCEANO, ALTHEA: FLY, ALTHEA: FLY MONOBLOCCO, ALTHEA: FLY SOSPESO, AZZURRA: FULL SOSPESO

111-22AGO



NOME GIOVE
COLORI DISPONIBILI Bianco - Cerniere A Passanti

MATERIALE Legno Colato
CASA CERAMICA AZZURRA
CERNIERA TIPO A - Passante avvitabile dal basso



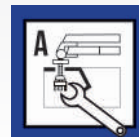
ADATTABILE A:
AZZURRA: GIOVE

111-22AHO



NOME HOLA
COLORI DISPONIBILI Bianco

MATERIALE Legno Colato
CASA CERAMICA ALTHEA
CERNIERA TIPO A - Passante avvitabile dal basso



ADATTABILE A:
ALTHEA: HOLA

111-22AJU



NOME JUBILAEUM
COLORI DISPONIBILI Bianco - Cerniera A passante/Bianco - Cerniere C espansione

MATERIALE Legno Colato
CASA CERAMICA AZZURRA
CERNIERA TIPO A - Passante avvitabile dal basso
 TIPO C - Espansione avvitabile dall'alto



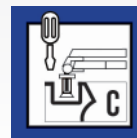
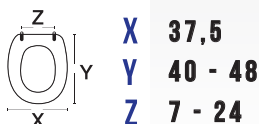
ADATTABILE A:
 AZZURRA: JUBILAEUM

111-22ASH



NOME SHORT
COLORI DISPONIBILI Bianco

MATERIALE Legno Colato
CASA CERAMICA ALICE CERAMICA
CERNIERA TIPO C - Espansione avvitabile dall'alto



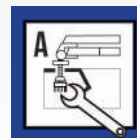
ADATTABILE A:
 ALICE CERAMICA: SHORT

111-22ASK



NOME SKY
COLORI DISPONIBILI Bianco

MATERIALE Legno Colato
CASA CERAMICA ALTHEA
CERNIERA TIPO A - Passante avvitabile dal basso



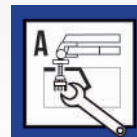
ADATTABILE A:
 ALTHEA: SKY

111-22ASO



NOME SOFT 60
COLORI DISPONIBILI Bianco - Cerniere A passanti

MATERIALE Legno Colato
CASA CERAMICA ALTHEA
CERNIERA TIPO A - Passante avvitabile dal basso

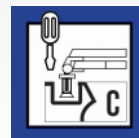


ADATTABILE A:
 ALTHEA: SOFT 60

111-22C6E



NOME 6L NEW
COLORI DISPONIBILI Bianco - Cerniere C espansione
MATERIALE Legno Colato
CASA CERAMICA CATALANO
CERNIERA TIPO C - Espansione avvitabile dall'alto

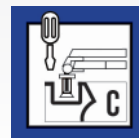


ADATTABILE A:
 CATALANO: 6L NEW

111-22CEA



NOME EASY BATH
COLORI DISPONIBILI Bianco
MATERIALE Legno Colato
CASA CERAMICA CIELO
CERNIERA TIPO C - Espansione avvitabile dall'alto

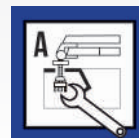


ADATTABILE A:
 CIELO: EASY BATH

111-22CKO



NOME KOR
COLORI DISPONIBILI Bianco
MATERIALE Legno Colato
CASA CERAMICA CESAME
CERNIERA TIPO A - Passante avvitabile dal basso

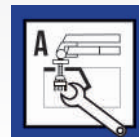
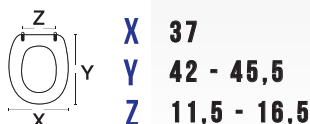


ADATTABILE A:
 CESAME: KOR

111-22CLA



NOME LARA
COLORI DISPONIBILI Bianco - Cerniere A passanti
MATERIALE Legno Colato
CASA CERAMICA CIELO
CERNIERA TIPO A - Passante avvitabile dal basso



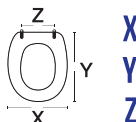
ADATTABILE A:
 CIELO: LARA

111-22CLU

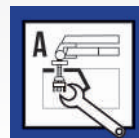


NOME LUCE
COLORI DISPONIBILI Bianco

MATERIALE Legno Colato
CASA CERAMICA CATALANO
CERNIERA TIPO A - Passante avvitabile dal basso



X 34,4
Y 42,8 - 43,8
Z 10 - 20



ADATTABILE A:

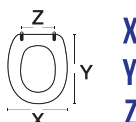
IDEAL STANDARD: IRIL New, IDEAL STANDARD: IRIL Old, IDEAL STANDARD: IRIL Old Monob., DOLOMITE: PERLA NEW, IDEAL STANDARD: MEDIANA Sospeso, CATALANO: LUCE, CATALANO: LUCE MONOBLOCCO, G.S.I.: TECLA

111-22CNL50

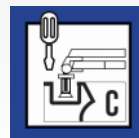


NOME NEW LIGHT 50
COLORI DISPONIBILI Bianco -Cerniere C espansione

MATERIALE Legno Colato
CASA CERAMICA CATALANO
CERNIERA TIPO C - Espansione avvitabile dall'alto



X 37
Y 42 - 44,5
Z 12 - 16



ADATTABILE A:

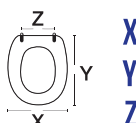
CATALANO: NEW LIGHT 50

111-22CNL52

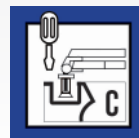


NOME NEW LIGHT 52
COLORI DISPONIBILI Bianco -Cerniere C espansione

MATERIALE Legno Colato
CASA CERAMICA CATALANO
CERNIERA TIPO C - Espansione avvitabile dall'alto



X 37
Y 43 - 45,5
Z 12 - 16



ADATTABILE A:

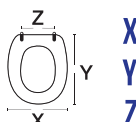
CATALANO: NEW LIGHT 52

111-22CRO



NOME ROMA
COLORI DISPONIBILI Bianco

MATERIALE Legno Colato
CASA CERAMICA CATALANO
CERNIERA UNIVERSALE



X 37
Y 43 - 48
Z 8 - 18



ADATTABILE A:

CATALANO: ROMA

111-22CSP



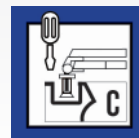
NOME SIMPLEX

COLORI DISPONIBILI Bianco - Cerniere A passanti

MATERIALE Legno Colato

CASA CERAMICA CESAME

CERNIERA TIPO C - Espansione avvitabile dall'alto



ADATTABILE A:

CESAME: SIMPLEX

111-22CTA



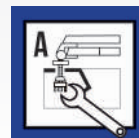
NOME TAORMINA

COLORI DISPONIBILI Bianco - Cerniere A Passanti

MATERIALE Legno Colato

CASA CERAMICA CESAME

CERNIERA TIPO A - Passante avvitabile dal basso



ADATTABILE A:

CESAME: TAORMINA

111-22CTI



SOFT CLOSE

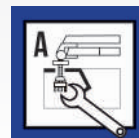
NOME TIFEO

COLORI DISPONIBILI Bianco

MATERIALE Legno Colato

CASA CERAMICA CESAME

CERNIERA TIPO A - Passante avvitabile dal basso



ADATTABILE A:

CESAME: TIFEO

111-22CVE



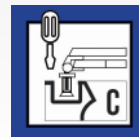
NOME VELIS 50

COLORI DISPONIBILI Bianco - Cerniere C espansione

MATERIALE Legno Colato

CASA CERAMICA CATALANO

CERNIERA TIPO C - Espansione avvitabile dall'alto



ADATTABILE A:

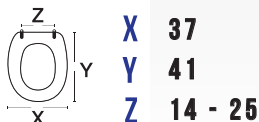
CATALANO: VELIS 50

111-22CZE



NOME ZERO
COLORI DISPONIBILI Bianco - Cerniere A passanti/Bianco - Cerniere C espansione

MATERIALE Legno Colato
CASA CERAMICA CATALANO
CERNIERA TIPO A - Passante avvitabile dal basso
TIPO C - Espansione avvitabile dall'alto



ADATTABILE A:

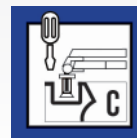
LAUFEN DURAVIT: HAPPY-D, LAUFEN DURAVIT: HAPPY-D Monoblocco, LAUFEN DURAVIT: HAPPY-D Sospeso, G.S.I.: PANORAMA, G.S.I.: PANORAMA MONOBLOCCO, G.S.I.: PANORAMA SOSPESO, CATALANO: ZERO, CATALANO: ZERO LIGHT, CATALANO: ZERO MONO LIGHT, CATALANO: ZERO SOSPESO, CATALANO: ZERO SOSPESO LIGHT, FALERI: GAIA XL

111-22CZP



NOME ZERO PIU'
COLORI DISPONIBILI Bianco - Cerniere C espansione

MATERIALE Legno Colato
CASA CERAMICA CATALANO
CERNIERA TIPO C - Espansione avvitabile dall'alto



ADATTABILE A:

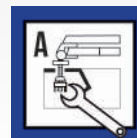
CATALANO: ZERO PIU'

111-22DCC



NOME CORALLO
COLORI DISPONIBILI Bianco

MATERIALE Legno Colato
CASA CERAMICA DOLOMITE
CERNIERA TIPO A - Passante avvitabile dal basso



ADATTABILE A:

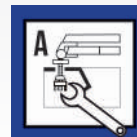

DOLOMITE: CORALLO

111-22DPF



NOME PERLA
COLORI DISPONIBILI Bianco

MATERIALE Legno Colato
CASA CERAMICA DOLOMITE
CERNIERA TIPO A - Passante avvitabile dal basso



ADATTABILE A:

DOLOMITE: PERLA



111-22DPH

NOME PERLA
COLORI DISPONIBILI Bianco - Cerniere A passan

MATERIALE Legno Colato
CASA CERAMICA DOLOMITE
CERNIERA TIPO A - Passante avvitabile dal basso

ADATTABILE A:
DOLOMITE: PERLA

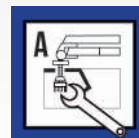


111-22DQA

NOME QUARZO
COLORI DISPONIBILI Bianco

MATERIALE Legno Colato
CASA CERAMICA DOLOMITE
CERNIERA TIPO A - Passante avvitabile dal basso

ADATTABILE A:
DOLOMITE: QUARZO



111-22DTE

NOME TENAX
COLORI DISPONIBILI Bianco

MATERIALE Legno Colato
CASA CERAMICA DOLOMITE
CERNIERA TIPO A - Passante avvitabile dal basso

ADATTABILE A:
DOLOMITE: TENAX

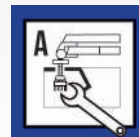


111-22EAR

NOME ARKEA
COLORI DISPONIBILI Bianco - Cerniere A Passanti

MATERIALE Legno Colato
CASA CERAMICA EOS (ex Simca)
CERNIERA TIPO A - Passante avvitabile dal basso

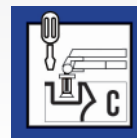
ADATTABILE A:
EOS (ex Simca): ARKEA



111-22EFL



NOME FLY
COLORI DISPONIBILI Bianco - Cerniere C expansion
MATERIALE Legno Colato
CASA CERAMICA ESEDRA
CERNIERA TIPO C - Espansione avvtabile dall'alto

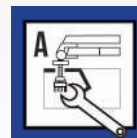
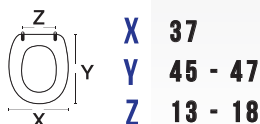


ADATTABILE A:
ESEDRA: FLY

111-22EJO



NOME JOLLY
COLORI DISPONIBILI Bianco -Cerniere A passante
MATERIALE Legno Colato
CASA CERAMICA EOS (ex Simca)
CERNIERA TIPO A - Passante avvtabile dal basso

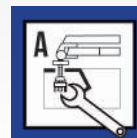


ADATTABILE A:
EOS (ex Simca): JOLLY

111-22ERI



NOME RIACE
COLORI DISPONIBILI Bianco/Champagne
MATERIALE Legno Colato
CASA CERAMICA EOS (ex Simca)
CERNIERA TIPO A - Passante avvtabile dal basso

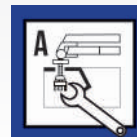


ADATTABILE A:
EOS (ex Simca): RIACE

111-22EST



NOME STYLON
COLORI DISPONIBILI Bianco - Cerniere A passanti
MATERIALE Legno Colato
CASA CERAMICA EOS (ex Simca)
CERNIERA TIPO A - Passante avvtabile dal basso



ADATTABILE A:
EOS (ex Simca): STYLON

111-22FFI



NOME FISH
COLORI DISPONIBILI Bianco

MATERIALE Legno Colato
CASA CERAMICA FALERI
CERNIERA TIPO C - Espansione avvitalabile dall'alto



ADATTABILE A:
FALERI: FISH

111-22FMS



NOME MASCALZONE
COLORI DISPONIBILI Bianco

MATERIALE Legno Colato
CASA CERAMICA FALERI
CERNIERA TIPO C - Espansione avvitalabile dall'alto



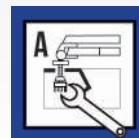
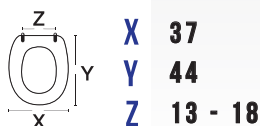
ADATTABILE A:
FALERI: MASCALZONE

111-22GAR



NOME ARIANNA
COLORI DISPONIBILI Bianco

MATERIALE Legno Colato
CASA CERAMICA GLOBO
CERNIERA TIPO A - Passante avvitalabile dal basso



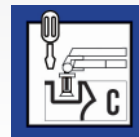
ADATTABILE A:
GLOBO: ARIANNA, STILE: CLICK, MICAS:
IRIS MINI, DELTA: MICHELANGELO, DOLO-
MITE: MIKY

111-22GBR



NOME BRENTA
COLORI DISPONIBILI Bianco - Cerniere C espansione

MATERIALE Legno Colato
CASA CERAMICA G.S.I.
CERNIERA TIPO C - Espansione avvitalabile dall'alto



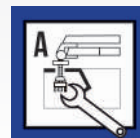
ADATTABILE A:
G.S.I.: BRENTA

111-22GCZ



NOME CLIZIA
COLORI DISPONIBILI Bianco

MATERIALE Legno Colato
CASA CERAMICA G.S.I.
CERNIERA TIPO A - Passante avvitabile dal basso



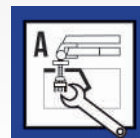
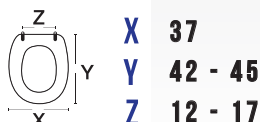
ADATTABILE A:
G.S.I.: CLIZIA

111-22GCZ2



NOME CLIZIA 2
COLORI DISPONIBILI Bianco

MATERIALE Legno Colato
CASA CERAMICA G.S.I.
CERNIERA TIPO A - Passante avvitabile dal basso



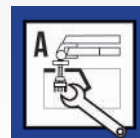
ADATTABILE A:
G.S.I.: CLIZIA 2

111-22GDE



NOME DERBY
COLORI DISPONIBILI Bianco

MATERIALE Legno Colato
CASA CERAMICA GRAVENA
CERNIERA TIPO A - Passante avvitabile dal basso



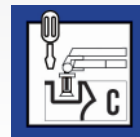
ADATTABILE A:
GRAVENA: DERBY

111-22GES



NOME ESSENZA
COLORI DISPONIBILI Bianco

MATERIALE Legno Colato
CASA CERAMICA G.S.I.
CERNIERA TIPO C - Espansione avvitabile dall'alto



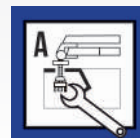
ADATTABILE A:
G.S.I.: ESSENZA



111-22GLE



NOME LEI
COLORI DISPONIBILI Bianco/Bianco - Soft Close/Champagne/ Noce Scuro
MATERIALE Legno Colato
CASA CERAMICA GLOBO
CERNIERA TIPO A - Passante avvitabile dal basso

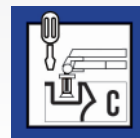


ADATTABILE A:
GLOBO: LEI

111-22GLO



NOME LOSANGA
COLORI DISPONIBILI Bianco- Cerniere C espansione
MATERIALE Legno Colato
CASA CERAMICA G.S.I.
CERNIERA TIPO C - Espansione avvitabile dall'alto

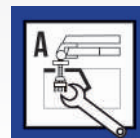


ADATTABILE A:
G.S.I.: LOSANGA

111-22GOL



NOME OLA
COLORI DISPONIBILI Bianco - Cerniere A passanti
MATERIALE Legno Colato
CASA CERAMICA GALASSIA
CERNIERA TIPO A - Passante avvitabile dal basso

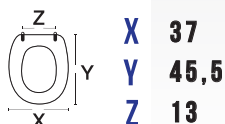


ADATTABILE A:
GALASSIA: OLA

111-22GPR



NOME PRIMA
COLORI DISPONIBILI Bianco
MATERIALE Legno Colato
CASA CERAMICA GLOBO
CERNIERA TIPO C - Espansione avvitabile dall'alto



ADATTABILE A:
GLOBO: PRIMA, GLOBO: PRIMA MO-NOBLOCCO, GLOBO: PRIMA SOSPEO, NERO CERAMICA: SOFT SOSPEO (VSS), CATALANO: VELIS 50

111-22GRD



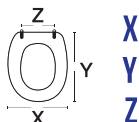
NOME RONDA

COLORI DISPONIBILI

Bianco - Cerniere A passanti/Bianco - Cerniere C espansione

MATERIALE
CASA CERAMICA
CERNIERA

Legno Colato
GLOBO
TIPO A - Passante avvitabile dal basso
TIPO C - Espansione avvitabile dall'alto



X 36,5
Y 47 - 49,3
Z 17,2 - 22



ADATTABILE A:

TENAX: ARIETE, GLOBO: RONDA

111-22GST



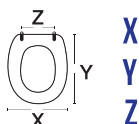
NOME STRESA

COLORI DISPONIBILI

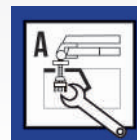
Bianco

MATERIALE
CASA CERAMICA
CERNIERA

Legno Colato
G.S.I.
TIPO A - Passante avvitabile dal basso



X 35
Y 47 - 49
Z 11,5 - 16,5



ADATTABILE A:

G.S.I.: STRESA

111-22HER



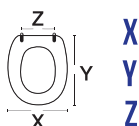
NOME ERIKA

COLORI DISPONIBILI

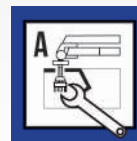
Bianco

MATERIALE
CASA CERAMICA
CERNIERA

Legno Colato
HATRIA SPEA
TIPO A - Passante avvitabile dal basso



X 37
Y 44 - 46,5
Z 13,5 - 18,5



ADATTABILE A:

HATRIA SPEA: ERIKA

111-22HLB



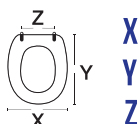
NOME LE FIABE

COLORI DISPONIBILI

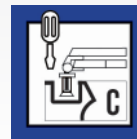
Bianco - Cerniere C espansione

MATERIALE
CASA CERAMICA
CERNIERA

Legno Colato
HATRIA SPEA
TIPO C - Espansione avvitabile dall'alto



X 37
Y 43,5 - 46
Z 14 - 18



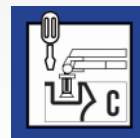
ADATTABILE A:

HATRIA SPEA: LE FIABE

111-22HNA



NOME NAUTILUS
COLORI DISPONIBILI Bianco - Cerniere C espansione
MATERIALE Legno Colato
CASA CERAMICA HIDRA
CERNIERA TIPO C - Espansione avvitabile dall'alto

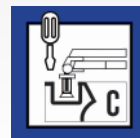


ADATTABILE A:
 HIDRA: NAUTILUS

111-22HNI



NOME NIDO
COLORI DISPONIBILI Bianco
MATERIALE Legno Colato
CASA CERAMICA HATRIA SPEA
CERNIERA TIPO C - Espansione avvitabile dall'alto

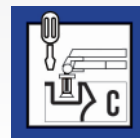


ADATTABILE A:
 HATRIA SPEA: NIDO

111-22HSC



NOME SCULTURE
COLORI DISPONIBILI Bianco
MATERIALE Legno Colato
CASA CERAMICA HATRIA SPEA
CERNIERA TIPO C - Espansione avvitabile dall'alto

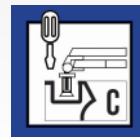
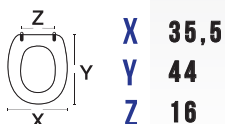


ADATTABILE A:
 HATRIA SPEA: SCULTURE

111-22HTA



NOME TAO
COLORI DISPONIBILI Bianco - Cerniere C espansion
MATERIALE Legno Colato
CASA CERAMICA HIDRA
CERNIERA TIPO C - Espansione avvitabile dall'alto



ADATTABILE A:
 HIDRA: TAO

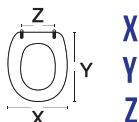
111-22IEM



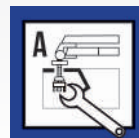
NOME ELLISSE
COLORI DISPONIBILI

Bianco EU Cerniere A passanti

MATERIALE Legno Colato
CASA CERAMICA IDEAL STANDARD
CERNIERA TIPO A - Passante avvitabile dal basso



X 34,5
Y 40,5 - 46
Z 10 - 20,5



ADATTABILE A:
IDEAL STANDARD: ELLISSE

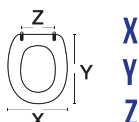
111-22IGM



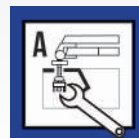
NOME GEMMA
COLORI DISPONIBILI

Bianco

MATERIALE Legno Colato
CASA CERAMICA IDEAL STANDARD
CERNIERA TIPO A - Passante avvitabile dal basso



X 35,5
Y 42 - 45
Z 13 - 18



ADATTABILE A:
IDEAL STANDARD: GEMMA

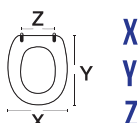
111-22IIS



NOME ISIDE
COLORI DISPONIBILI

Bianco

MATERIALE Legno Colato
CASA CERAMICA INCEA
CERNIERA TIPO C - Espansione avvitabile dall'alto



X 36,5
Y 46
Z 12,5



ADATTABILE A:
NERO CERAMICA: ICEBERG, NERO CERAMICA: ICEBERG Monoblocco, NERO CERAMICA: ICEBERG Sospeso, INCEA: ISIDE

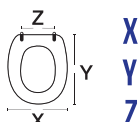
111-22IOP



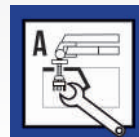
NOME OPI
COLORI DISPONIBILI

Bianco/Bianco - Soft Close/Champagne

MATERIALE Legno Colato
CASA CERAMICA INCEA
CERNIERA TIPO A - Passante avvitabile dal basso



X 37
Y 44 - 46,5
Z 13 - 18



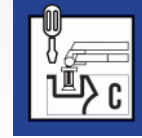
ADATTABILE A:
INCEA: OPI

111-22ITO



NOME TONDA
COLORI DISPONIBILI Bianco

MATERIALE Legno Colato
CASA CERAMICA IDEAL STANDARD
CERNIERA TIPO C - Espansione avvitabile dall'alto



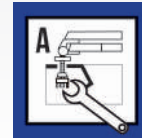
ADATTABILE A:
IDEAL STANDARD: TONDA

111-22IVS



NOME VESUVIO
COLORI DISPONIBILI Bianco

MATERIALE Legno Colato
CASA CERAMICA INCEA
CERNIERA TIPO A - Passante avvitabile dal basso



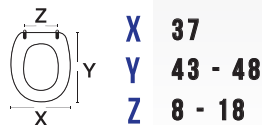
ADATTABILE A:
INCEA: VESUVIO

111-22KBT



NOME BIT
COLORI DISPONIBILI Bianco

MATERIALE Legno Colato
CASA CERAMICA KERASAN
CERNIERA UNIVERSALE



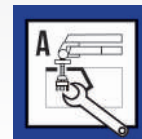
ADATTABILE A:
KERASAN: BIT

111-22KLU



NOME LUNA
COLORI DISPONIBILI Bianco - Cerniere A passanti

MATERIALE Legno Colato
CASA CERAMICA KERASAN
CERNIERA TIPO A - Passante avvitabile dal basso

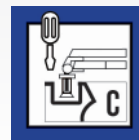
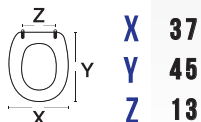


ADATTABILE A:
KERASAN: LUNA

111-22NIC



NOME ICEBERG
COLORI DISPONIBILI Bianco Cerniere C espansione
MATERIALE Legno Colato
CASA CERAMICA NERO CERAMICA
CERNIERA TIPO C - Espansione avvitabile dall'alto

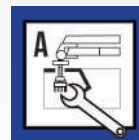


ADATTABILE A:
 NERO CERAMICA: ICEBERG

111-220ME



NOME MERKUR
COLORI DISPONIBILI Bianco - Cerniere A passanti
MATERIALE Legno Colato
CASA CERAMICA OLYMPIA
CERNIERA TIPO A - Passante avvitabile dal basso



ADATTABILE A:
 OLYMPIA: MERKUR

111-22PAU



NOME AURA
COLORI DISPONIBILI Bianco
MATERIALE Legno Colato
CASA CERAMICA POZZI GINORI
CERNIERA TIPO A - Passante avvitabile dal basso

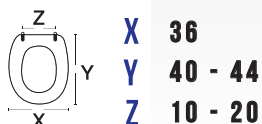


ADATTABILE A:
 POZZI GINORI: AURA

111-22PCA



NOME COLIBRI'
COLORI DISPONIBILI Bianco - Cerniere A passan
MATERIALE Legno Colato
CASA CERAMICA POZZI GINORI
CERNIERA TIPO A - Passante avvitabile dal basso



ADATTABILE A:
 POZZI GINORI: COLIBRI'



111-22PCD



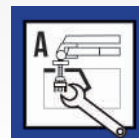
NOME COLIBRI' 2

COLORI DISPONIBILI Bianco

MATERIALE Legno Colato

CASA CERAMICA POZZI GINORI

CERNIERA TIPO A - Passante avvitabile dal basso



ADATTABILE A:

POZZI GINORI: COLIBRI' 2

111-22PCE



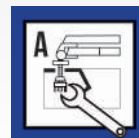
NOME CERVINO

COLORI DISPONIBILI Bianco - Cerniere A passanti

MATERIALE Legno Colato

CASA CERAMICA POZZI GINORI

CERNIERA TIPO A - Passante avvitabile dal basso



ADATTABILE A:

POZZI GINORI: CERVINO

111-22PCO



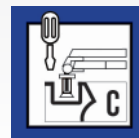
NOME CONCERTO

COLORI DISPONIBILI Bianco - Cerniere C espansione

MATERIALE Legno Colato

CASA CERAMICA POZZI GINORI

CERNIERA TIPO C - Espansione avvitabile dall'alto



ADATTABILE A:

POZZI GINORI: CONCERTO

111-22PFN



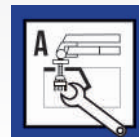
NOME FANTASIA

COLORI DISPONIBILI Bianco

MATERIALE Legno Colato

CASA CERAMICA POZZI GINORI

CERNIERA TIPO A - Passante avvitabile dal basso



ADATTABILE A:

POZZI GINORI: DILVA, POZZI GINORI: FANTASIA, POZZI GINORI: FANTASIA UNI, POZZI GINORI: FANTASIA DUO, POZZI GINORI: FANTASIA SOSPESO, POZZI GINORI: SELNOVA 2000, POZZI GINORI: SELNOVA 2000 DUO, LAUFEN DURAVIT: DINO

111-22PIP



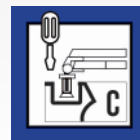
NOME IPSILON

COLORI DISPONIBILI Bianco - Cerniere C espansione

MATERIALE Legno Colato

CASA CERAMICA POZZI GINORI

CERNIERA TIPO C - Espansione avvitabile dall'alto



ADATTABILE A:
POZZI GINORI: IPSILON

111-22PJN



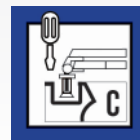
NOME JOIN NUOVO

COLORI DISPONIBILI Bianco

MATERIALE Legno Colato

CASA CERAMICA POZZI GINORI

CERNIERA TIPO C - Espansione avvitabile dall'alto



ADATTABILE A:
POZZI GINORI: JOIN NUOVO

111-22PJV



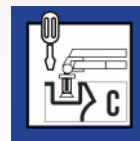
NOME JOIN VECCHIO

COLORI DISPONIBILI Bianco

MATERIALE Legno Colato

CASA CERAMICA POZZI GINORI

CERNIERA TIPO C - Espansione avvitabile dall'alto



ADATTABILE A:
POZZI GINORI: JOIN VECCHIO

111-22PKI



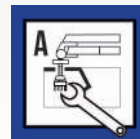
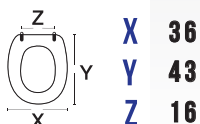
NOME KIM

COLORI DISPONIBILI Bianco

MATERIALE Legno Colato

CASA CERAMICA POZZI GINORI

CERNIERA TIPO A - Passante avvitabile dal basso



ADATTABILE A:
SIMAS: ARCADE, POZZI GINORI: KIM PANDA, POZZI GINORI: KIM-PANDA Sospeso, LAUFEN DURAVIT: SWING, POZZI GINORI: CONCERTO, POZZI GINORI: ARCADE, POZZI GINORI: CONCERTO DUO, CIELO: LARA, CIELO: LARA MONOBLOCCO, LAUFEN DURAVIT: DURAPLUS, DOLOMITE: GARDA, POZZI GINORI: KIM



111-22PMO

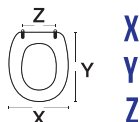


NOME
COLORI DISPONIBILI

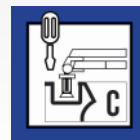
MODULO
Bianco - Cerniere C espansione

MATERIALE
CASA CERAMICA
CERNIERA

Legno Colato
POZZI GINORI
TIPO C - Espansione avvtabile dall'alto



X 37
Y 42 - 47,5
Z 8,5 - 18



ADATTABILE A:

POZZI GINORI: MODULO

111-22PPE

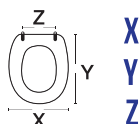


NOME
COLORI DISPONIBILI

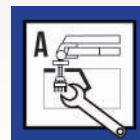
PIEMONTESINA
Bianco

MATERIALE
CASA CERAMICA
CERNIERA

Legno Colato
POZZI GINORI
TIPO A - Passante avvtabile dal basso



X 35
Y 43 - 46
Z 13,3 - 18



ADATTABILE A:

POZZI GINORI: PIEMONTESINA

111-22PPM

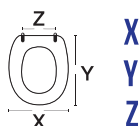


NOME
COLORI DISPONIBILI

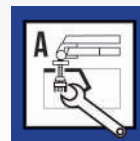
PIEMONTE
Bianco - Cerniere A passanti/Champagne
- Cerniere A passanti

MATERIALE
CASA CERAMICA
CERNIERA

Legno Colato
POZZI GINORI
TIPO A - Passante avvtabile dal basso



X 34
Y 42 - 47
Z 10 - 20,5



ADATTABILE A:

POZZI GINORI: PIEMONTE

111-22PSD

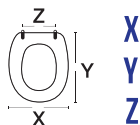


NOME
COLORI DISPONIBILI

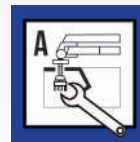
SELNOVA DUO
Bianco - Cerniere A passanti

MATERIALE
CASA CERAMICA
CERNIERA

Legno Colato
POZZI GINORI
TIPO A - Passante avvtabile dal basso



X 36,8
Y 42,5 - 45
Z 12 - 17,00



ADATTABILE A:

POZZI GINORI: SELNOVA DUO

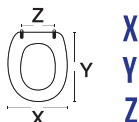
111-22PSL



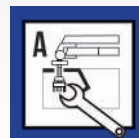
NOME SELNOVA

COLORI DISPONIBILI Bianco - Cerniere A passanti

MATERIALE Legno Colato
CASA CERAMICA POZZI GINORI
CERNIERA TIPO A - Passante avvitabile dal basso



X 37
Y 40 - 45,5
Z 10 - 21



ADATTABILE A:

POZZI GINORI: SELNOVA

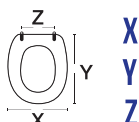
111-22PUL



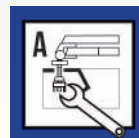
NOME ULTRA

COLORI DISPONIBILI Bianco

MATERIALE Legno Colato
CASA CERAMICA POZZI GINORI
CERNIERA TIPO A - Passante avvitabile dal basso



X 38
Y 48
Z 5,5 - 16



ADATTABILE A:

POZZI GINORI: ULTRA

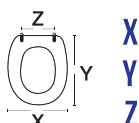
111-22RPO



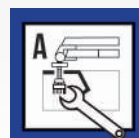
NOME POLO

COLORI DISPONIBILI Bianco

MATERIALE Legno Colato
CASA CERAMICA ROCA
CERNIERA TIPO A - Passante avvitabile dal basso



X 36
Y 41,7 - 46,5
Z 10,2 - 20,5



ADATTABILE A:

ANTICA CERAMICA VITRUVIT: ALESSANDRA, ROCA: POLO, ROCA: VICTORIA, POZZI GINORI: COLIBRI', POZZI GINORI: COLIBRI' DUO, HATRIA SPEA: ERIKA SOSPESO

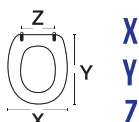
111-22RVE



NOME VENICE

COLORI DISPONIBILI Bianco - Cerniere A passanti/Bianco - Cerniere C espansione

MATERIALE Legno Colato
CASA CERAMICA R.A.K. CERAMICS
CERNIERA TIPO A - Passante avvitabile dal basso
TIPO C - Espansione avvitabile dall'alto



X 35
Y 40,5 - 47,5
Z 9,5 - 21



ADATTABILE A:

R.A.K. CERAMICS: VENICE

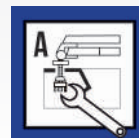
111-22SBE



NOME BETA

COLORI DISPONIBILI Bianco - Cerniere A passanti

MATERIALE Legno Colato
CASA CERAMICA SIMAS
CERNIERA TIPO A - Passante avvitabile dal basso



ADATTABILE A:
 SIMAS: BETA

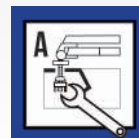
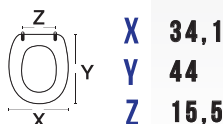
111-22SDO



NOME DONATELLO

COLORI DISPONIBILI Bianco

MATERIALE Legno Colato
CASA CERAMICA SENESI
CERNIERA TIPO A - Passante avvitabile dal basso



ADATTABILE A:
 MICAS: IRIS MINI, DELTA: MICHELANGELO,
 DOLOMITE: MIKY, SENESI: DONATELLO,
 SIMAS: ECO, SIMAS: ECO MONOBLOCCO,
 SIMAS: ECO SOSPESO, AZZURRA: GIOVE

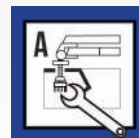
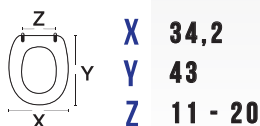
111-22SEC



NOME ECO

COLORI DISPONIBILI Bianco

MATERIALE Legno Colato
CASA CERAMICA SIMAS
CERNIERA TIPO A - Passante avvitabile dal basso



ADATTABILE A:
 STILE: CLICK, FALERI: NOVELLA Monob.,
 SIMAS: ECO, SIMAS: ECO MONOBLOCCO,
 SIMAS: ECO SOSPESO, AZZURRA: GIOVE

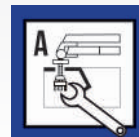
111-22SGE



NOME GEMMA

COLORI DISPONIBILI Bianco

MATERIALE Legno Colato
CASA CERAMICA SCALA
CERNIERA TIPO A - Passante avvitabile dal basso



ADATTABILE A:
 SCALA: GEMMA

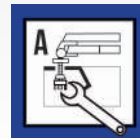
111-22SGT



NOME GATTEO

COLORI DISPONIBILI Bianco - Cerniere A passanti

MATERIALE Legno Colato
CASA CERAMICA SIMAS
CERNIERA TIPO A - Passante avvitabile dal basso



ADATTABILE A:
SIMAS: GATTEO

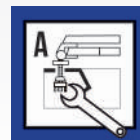
111-22SIR



NOME IRIL

COLORI DISPONIBILI Bianco

MATERIALE Legno Colato
CASA CERAMICA SCALA
CERNIERA TIPO A - Passante avvitabile dal basso



ADATTABILE A:
SCALA: IRIL

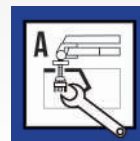
111-22TAR



NOME ARIETE

COLORI DISPONIBILI Bianco - Cerniere A passanti

MATERIALE Legno Colato
CASA CERAMICA TENAX
CERNIERA TIPO A - Passante avvitabile dal basso



ADATTABILE A:
TENAX: ARIETE

111-22VAM

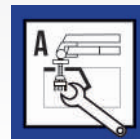


SOFT CLOSE

NOME AMERICA

COLORI DISPONIBILI Bianco

MATERIALE Legno Colato
CASA CERAMICA VAVID
CERNIERA TIPO A - Passante avvitabile dal basso



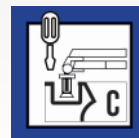
ADATTABILE A:
VAVID: AMERICA

111-2306



NOME LEI
COLORI DISPONIBILI Bianco

MATERIALE Termoidurente
CASA CERAMICA GLOBO
CERNIERA TIPO C - Espansione avvitabile dall'alto



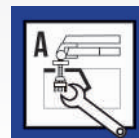
ADATTABILE A:
GLOBO: LEI

111-2310



NOME EXCEL
COLORI DISPONIBILI Bianco

MATERIALE Termoidurente
CASA CERAMICA CESABO
CERNIERA TIPO A - Passante avvitabile dal basso



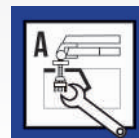
ADATTABILE A:
CESABO: EXCEL

111-2337



NOME ELLISSE
COLORI DISPONIBILI Bianco

MATERIALE Termoidurente
CASA CERAMICA IDEAL STANDARD
CERNIERA TIPO A - Passante avvitabile dal basso



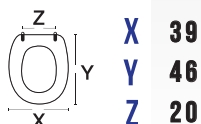
ADATTABILE A:
IDEAL STANDARD: ELLISSE

111-2359



NOME FULL 56
COLORI DISPONIBILI Bianco

MATERIALE Termoidurente
CASA CERAMICA AZZURRA
CERNIERA UNIVERSALE



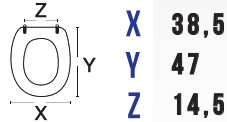
ADATTABILE A:
AZZURRA: FULL 56

111-2365



NOME CLASSO5
COLORI DISPONIBILI Bianco

MATERIALE Termoindurente
CASA CERAMICA AZZURRA
CERNIERA UNIVERSALE



ADATTABILE A:
AZZURRA: CLASSO5

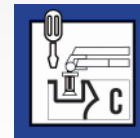
111-23DFTEB03



SOFT CLOSE

NOME TD3
COLORI DISPONIBILI Bianco Soft Close

MATERIALE Termoindurente
CASA CERAMICA -
CERNIERA TIPO C - Espansione avvitabile dall'alto



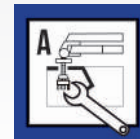
ADATTABILE A:
-: TD3

111-23DFTED002



NOME U002
COLORI DISPONIBILI Bianco

MATERIALE Termoindurente
CASA CERAMICA -
CERNIERA TIPO A - Passante avvitabile dal basso



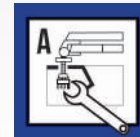
ADATTABILE A:
-: UNIVERSALE

111-23DFTED019



NOME DORICA
COLORI DISPONIBILI Bianco

MATERIALE Termoindurente
CASA CERAMICA CESAME
CERNIERA TIPO A - Passante avvitabile dal basso

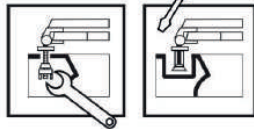


ADATTABILE A:
CESAME: DORICA

111-23DFTED019D

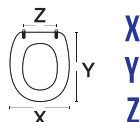


DOPPIE CERNIERE
IN DOTAZIONE



NOME
COLORI DISPONIBILI

MATERIALE
CASA CERAMICA
CERNIERA



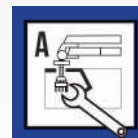
DORICA

Bianco

Termoindurente

CESAME

TIPO A - Passante avvitabile dal basso



ADATTABILE A:

CESAME: DORICA, DELTA: SAMBA, DOLOMITE: PERLA NUOVO, EOS (ex Simca): STYLON, HATRIA SPEA: BAIA, IDEAL STANDARD: OLD ENGLAND, VINCENTI: BRAVA, VITRUVIT: LADY 1, VITRUVIT: ROMA, POZZI GINORI: TABOR, POZZI GINORI: MINI, SENESI: BALZANA, SENESI: DONATELLO NUOVO, SENESI: DONATELLO VECCHIO, SIMAS: BETA, VAVID: AIRONE, VAVID: FARNESE, IDEAL STANDARD: PONTI Z ZANVAS IF3157, IDEAL STANDARD: PONTI Z ZANVAS IF3158, JUMBO: PUNTO, LAUFEN DURAVIT: SWING, SBORDONI: FAUSTA (EX FLAVIA), SCALA: MERIDIANA

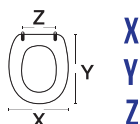
111-23DFTED021



SOFT CLOSE

NOME
COLORI DISPONIBILI

MATERIALE
CASA CERAMICA
CERNIERA



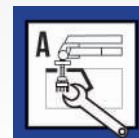
LIDO

Bianco

Termoindurente

ASTRA

TIPO A - Passante avvitabile dal basso



ADATTABILE A:

ASTRA: LIDO, AZZURRA: ARIS, AZZURRA: GIOVE, CATALANO: JUNIOR, DOLOMITE: PERLA, VINCENTI: TIPO, SIMAS: GATTEO, GRAVENA: MAGIC, GRAVENA: MAGIC MONOBLOCCO, IDEAL STANDARD: KATI, SIMI: ARIETE MONOBLOCCO, VENUS: BLITZ, LAUFEN DURAVIT: GALLERY, POZZI GINORI: IDRO, POZZI GINORI: SELVA, ROCA: CLIVIA, SCIC: MAXY JOLLY, SENESI: GUELFIA, IDEAL STANDARD: ELISSE, IDEAL STANDARD: ELISSE PIU', IDEAL STANDARD: ELISSE UNI, IDEAL STANDARD: TONDA, KERASAN: EUROPA, KERASAN: YOLLI, DOLOMITE: PERLA CLASSIC, DOLOMITE: TENAX, EOS (ex Simca): PRIMULA, HATRIA SPEA: EDILIZIA, IDEAL STANDARD: CLASSICA TERZO, IDEAL STANDARD: ELIVAS

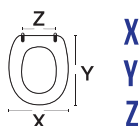
111-23DFTED025



SOFT CLOSE

NOME
COLORI DISPONIBILI

MATERIALE
CASA CERAMICA
CERNIERA



U025

Bianco - Soft Close

Termoindurente

-

UNIVERSALE



ADATTABILE A:

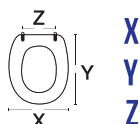
-: UNIVERSALE

111-23DFTED031



NOME
COLORI DISPONIBILI

MATERIALE
CASA CERAMICA
CERNIERA



HORNBERG

Bianco/Bianco Soft-Close

Termoindurente

DURAVIT

TIPO A - Passante avvitabile dal basso



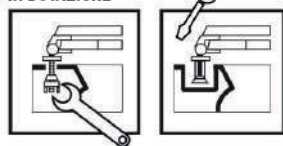
ADATTABILE A:

EOS (ex Simca): RIACE, IDEAL STANDARD: INGA, POZZI GINORI: PIEMONTE, POZZI GINORI: PIEMONTE MONOBLOCCO, POZZI GINORI: PIEMONTE SOSPESO, ISVEA: MONTELLO, POZZI GINORI: GARDENA, POZZI GINORI: PIEMONTESINA PIE' MONOB., KERAMAG: PLUS 4, KERAMAG: RENOVA NR 1, ROCA: LAURA, VILLEROY & BOCH: OMNIA CLASSIC, POZZI GINORI: PIEMONTESINA PIE', ROCA: NEO VICTORIA, ROCA: VICTORIA, SBORDONI: FABIA, DURAVIT: HORNBERG, DURAVIT: SUDAN

111-23DFTED031D

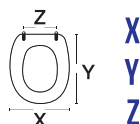


**DOPPIE CERNIERE
IN DOTAZIONE**



NOME
COLORI DISPONIBILI

MATERIALE
CASA CERAMICA
CERNIERA



CULT

Bianco

Termoindurente

AZZURRA

TIPO A - Passante avvitabile dal basso



ADATTABILE A:

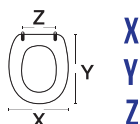
EOS (ex Simca): RIACE, ISVEA: MONTELLO, POZZI GINORI: PIEMONTE, POZZI GINORI: PIEMONTE MONOBLOCCO, POZZI GINORI: PIEMONTE SOSPESO, KERAMAG: RENOVA NR 1, KERAMAG: PLUS 4, VILLEROY & BOCH: OMNIA CLASSIC, IDEAL STANDARD: INGA, AZZURRA: CULT, NERO CERAMICA: ROUND, DURAVIT: HORNBERG, DURAVIT: SUDAN, POZZI GINORI: GARDENA, POZZI GINORI: PIEMONTESINA PIE' MONOB., POZZI GINORI: PIEMONTESINA PIE', ROCA: NEO VICTORIA, ROCA: LAURA, ROCA: VICTORIA, SBORDONI: FABIA

111-23DFTED034



NOME
COLORI DISPONIBILI

MATERIALE
CASA CERAMICA
CERNIERA



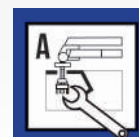
ACQUA

Bianco

Termoindurente

CATALANO

TIPO A - Passante avvitabile dal basso



ADATTABILE A:

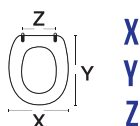
CATALANO: ACQUA, CATALANO: ARIA, CESAME: FENICE NUOVO, CESAME: FENICE NUOVO SOSPESO, GALASSIA: OLA', HIDRA: TAO TERRA, SCALA: SPAZIO, SCALA: SPAZIO 3 PEZZI, SIMAS: SLY

111-23DFTED051



NOME
COLORI DISPONIBILI

MATERIALE
CASA CERAMICA
CERNIERA



HOLA SOSPESO

Bianco

Termoindurente

ALTHEA

TIPO A - Passante avvitabile dal basso




ADATTABILE A:

VITRUVIT: LADY, SCALA: RUGIADA, OLYMPIA: UNI AMBRA, POZZI GINORI: MODULO, SBORDONI: APPIA, SCALA: RUGIADA MONOBLOCCO, VILLEROY & BOCH: GRAN CRACIA, VITRUVIT: CALIPSO, ALTHEA: HOLA SOSPESO, DURAVIT: DURAPLUS, FLAMINIA: NOVELLA, HATRIA SPEA: ERICA PRO VASO A TERRA

111-23DFTED051D

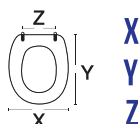


**DOPPIE CERNIERE
IN DOTAZIONE**



NOME
COLORI DISPONIBILI

MATERIALE
CASA CERAMICA
CERNIERA



HOLA SOSPESO

Bianco/Bianco Soft-close

Termoindurente

ALTHEA

TIPO A - Passante avvitabile dal basso



ADATTABILE A:

ALTHEA: HOLA SOSPESO

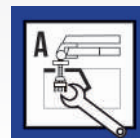
111-23DFTED054



NOME GIUNONE

COLORI DISPONIBILI Bianco

MATERIALE Termoidurente
CASA CERAMICA AZZURRA
CERNIERA TIPO A - Passante avvitabile dal basso



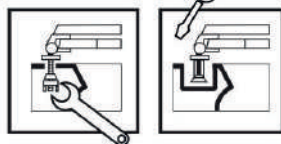
ADATTABILE A:

AZZURRA: GIUNONE, AZZURRA: JUBILEUM, EOS (ex Simca): ARKEA, IDEAL STANDARD: TERZO, KERASAN: LUNA, IDEAL STANDARD: GEMMA, LAUFEN DURAVIT: PASCHA, ROCA: POLO, POZZI GINORI: COLIBRI', POZZI GINORI: KIM PANDA, ROCA: APOLO, SBORDONI: PALLADIO, SCALA: GEMMA, SIMAS: ECO

111-23DFTED054D



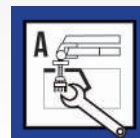
DOPPIE CERNIERE IN DOTAZIONE



NOME GIUNONE

COLORI DISPONIBILI Bianco

MATERIALE Termoidurente
CASA CERAMICA AZZURRA
CERNIERA TIPO A - Passante avvitabile dal basso



ADATTABILE A:

AZZURRA: GIUNONE, AZZURRA: JUBILEUM, EOS (ex Simca): ARKEA, IDEAL STANDARD: TERZO, KERASAN: LUNA, POZZI GINORI: COLIBRI', IDEAL STANDARD: GEMMA SOSPESO, SCALA: GEMMA SOSPESO, ARCHIADE EX SBORDONI: OTTOCENTO, ARCHIADE EX SBORDONI: OTTOCENTO MONOBLOCCO, ARCHIADE EX SBORDONI: OTTOCENTO SOSPESO, IDEAL STANDARD: GEMMA, LAUFEN DURAVIT: PASCHA, ROCA: POLO, POZZI GINORI: KIM PANDA, ROCA: APOLO, SBORDONI: PALLADIO, SCALA: GEMMA, SIMAS: ECO

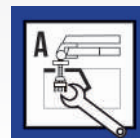
111-23DFTED057



NOME COLIBRI' 2

COLORI DISPONIBILI Bianco

MATERIALE Termoidurente
CASA CERAMICA POZZI GINORI
CERNIERA TIPO A - Passante avvitabile dal basso




ADATTABILE A:

GLOBO: ARIANNA, INCEA: NUBE, POZZI GINORI: COLIBRI' 2, POZZI GINORI: COLIBRI' 2 SOSPESO, KERAMAG: RENOVA 2, KOLO: REKORD

111-23DFTED057D



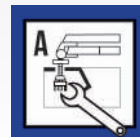
DOPPIE CERNIERE IN DOTAZIONE



NOME COLIBRI' 2

COLORI DISPONIBILI Bianco


MATERIALE Termoidurente
CASA CERAMICA POZZI GINORI
CERNIERA TIPO A - Passante avvitabile dal basso



ADATTABILE A:

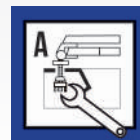
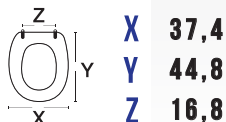
GLOBO: ARIANNA, INCEA: NUBE, POZZI GINORI: COLIBRI' 2, KOLO: REKORD, LAUFEN DURAVIT: LYRA PLUS, POZZI GINORI: COLIBRI' 2 SOSPESO, KERAMAG: RENOVA 2

111-23DFTED210



NOME U021
COLORI DISPONIBILI Bianco

MATERIALE Termoindurente
CASA CERAMICA -
CERNIERA TIPO A - Passante avvitabile dal basso



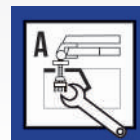
ADATTABILE A:
-: UNIVERSALE

111-23DFTED315



NOME QUARZO
COLORI DISPONIBILI Bianco

MATERIALE Termoindurente
CASA CERAMICA DOLOMITE
CERNIERA TIPO A - Passante avvitabile dal basso



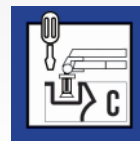
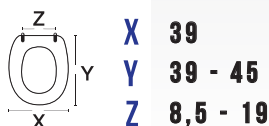
ADATTABILE A:
DOLOMITE: QUARZO

111-23DFTED351



NOME FULL 48
COLORI DISPONIBILI Bianco

MATERIALE Termoindurente
CASA CERAMICA AZZURRA
CERNIERA TIPO C - Espansione avvitabile dall'alto



ADATTABILE A:
AZZURRA: FULL 48, AZZURRA: FULL 54

111-23DFTER2



NOME DIANTER 2
COLORI DISPONIBILI Bianco

MATERIALE Termoindurente
CASA CERAMICA -
CERNIERA TIPO A - Passante avvitabile dal basso



ADATTABILE A:
-: DIANTER 2, ARTIGIANATO CERAMICO: SAFARI, ASTRA: IMPERO, ASTRA: LIDO, ASTRA: TRIO, HIDRA: RECORD, HATRIA SPEA: ERIKA, HATRIA SPEA: MONACO, HATRIA SPEA: NIZZA, HIDRA: ATHENA, HIDRA: BRASILIA, HIDRA: NAUTILUS, GLOBO: ARIANNA, GLOBO: LEI, HATRIA SPEA: BAIA, HATRIA SPEA: CANNES, HATRIA SPEA: CANNES 2012, HATRIA SPEA: EDILIZIA, ETRURIA: ARISTA, ETRURIA: CONCHIGLIA, EUROCERAMICHE: PIÙ, FLAMINIA: NORI, GALASSIA: ALA, GALVIT (ex Arcadia): EGI-RA, DELTA: CARAVAGGIO, DELTA: DELTA, DELTA: MICHELANGELO, DELTA: SAMBA, DOLOMITE: PERLA CLASSIC, DOLOMITE: TENAX, AZZURRA: ARIS, CATALANO: JUNIOR, CESAME: DORICA, CESAME: SILA, CESAME: TAORMINA, CIERRE SANITARI: LEONESSA

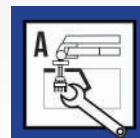


111-23DFTER5



DIANHYDRO

NOME DIANTER 5
COLORI DISPONIBILI Bianco/Bianco Soft-Close
MATERIALE Termoidurente
CASA CERAMICA -
CERNIERA TIPO A - Passante avvitabile dal basso



ADATTABILE A:

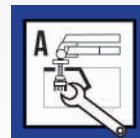
SIMAS: ARCADE, FLAMINIA: ARENA, POZZI GINORI: AURA, POZZI GINORI: AURORA, ANTICA CERAMICA VITRUVIT: PARTENONE, VAVID: PARTENOPEA, DOLOMITE: NOVELLA, DOLOMITE: NOVELLA MINI, FALERI: NOVELLA Monob., DOLOMITE: NOVELLA Monob., DOLOMITE: NOVELLA Sospeso, -: DIANTER 5, SIMAS: ECO MONOBLOCCO, SIMAS: ECO SOSPESO, SIMAS: E-LINE, SIMAS: E-LINE MONOBLOCCO, SIMAS: E-LINE SOSPESO, AZZURRA: GIOVE, IDEAL STANDARD: TESI OLD SOSPESO, SENESI: TUSCIA, LAUFEN DURAVIT: DINO, SENESI: DONATELLO, LAUFEN DURAVIT: DURAPLUS, SIMAS: ECO, HATRIA SPEA: SCULTURE MONOBLOCCO, HATRIA SPEA: SCULTURE SOSPESO, POZZI GINORI: SELNOVA 2000, POZZI GINORI: SELNOVA 2000 DUO, POZZI GINORI: TABOR, G.S.I.: TECLA, CATALANO: LUCE COMPACT, CATALANO: LUCE MONOBLOCCO, CATALANO: LUCE SOSPESO, SIMAS: LUNA, ROCA: RECORD SOSPESO, HATRIA SPEA: SCULTURE, POZZI GINORI: MITO, DELTA: KRIZIA, SIMAS: LFT-SPAZIO, SIMAS: LFT-SPAZIO MONOBLOCCO, SIMAS: LFT-SPAZIO SOSPESO, CATALANO: LUCE, CESABO: EXEL MULTISPAZIO MINI, POZZI GINORI: FANTASIA, POZZI GINORI: FANTASIA (NORME UNI), POZZI GINORI: FANTASIA DUO, POZZI GINORI: FANTASIA SOSPESO, IDEAL STANDARD: MEDIANA Sospeso, GRAVENA: DERBY, CESAME: SIMPLEX, ETRURIA: SIRIO, NERO CERAMICA: SOFT SOSPESO (VSS), IDEAL STANDARD: ZANVAS 3157, SIMAS: EUROPA LEO, SENESI: BRUNELLO, HATRIA SPEA: CANNES NEW, HATRIA SPEA: CANNES NEW MONOBLOCCO, STILE: CLICK, DOLOMITE: CORRALLO, POZZI GINORI: CURVA, FLAMINIA: POMPEI, IDEAL STANDARD: PONTI, IDEAL STANDARD: PONTI ZETA 3164, GLOBO: PRIMA, GLOBO: PRIMA MONOBLOCCO, GLOBO: PRIMA SOSPESO, TENAX: PEGASO, DOLOMITE: PERLA NEW, ALTHEA: HOLLA, NERO CERAMICA: ICESBERG, NERO CERAMICA: ICEBERG MONOBLOCCO, NERO CERAMICA: ICEBERG SOSPESO

111-23DFTER8



DIANHYDRO

NOME DIANTER 8
COLORI DISPONIBILI Bianco
MATERIALE Termoidurente
CASA CERAMICA -
CERNIERA TIPO A - Passante avvitabile dal basso



ADATTABILE A:

CESABO: ALEXANDRA, SIMAS: ALFA, HATRIA SPEA: AMALFI, SIMAS: ARCADE, POZZI GINORI: PIEMONTE, POZZI GINORI: PIEMONTESINA, -: DIANTER 8, EOS (ex Simca): RIACE, FALERI: THERMAE, DOLOMITE: GARDA SOSPESO, IDEAL STANDARD: GEMMA, ASTRA: GEMMA, CIELO: LARA, CIELO: LARA MONOBLOCCO, LAUFEN DURAVIT: LYRA PLUS (23645), LAUFEN DURAVIT: LYRA PLUS SOSPESO, LAUFEN DURAVIT: LYRA PLUS COMPACT SOSPESO, GRAVENA: RHONDA, KERASAN: EUROPA, POZZI GINORI: EUROPA, SBORDONI: FABIA, VAVID: FARNESE, SBORDONI: FAUSTA, POZZI GINORI: COLIBRI 2 SOSPESO, LAUFEN DURAVIT: SWING, ROCA: VICTORIA, KERASAN: YOLLI, ALTHEA: EURO, ALTHEA: EURO MONOBLOCCO, POZZI GINORI: KIM - Panda Sospeso, ANTICA CERAMICA VITRUVIT: CALIPSO, POZZI GINORI: COLIBRI, POZZI GINORI: COLIBRI 2 SOSPESO, POZZI GINORI: COLIBRI 2, POZZI GINORI: COLIBRI 2 DUO, SENESI: GUELFA, POZZI GINORI: PIEMONTESINA DUO, ROCA: POLO, POZZI GINORI: KIM - Panda

111-23DFTER9



DIANHYDRO

NOME DIANTER 9

COLORI DISPONIBILI Bianco

MATERIALE Termoidurente
CASA CERAMICA -
CERNIERA TIPO A - Passante avvitabile dal basso



ADATTABILE A:

DOLOMITE: ATTEL, DOLOMITE: CORALLO, GLOBO: LEI, HATRIA SPEA: ERIKA, LAUFEN DURAVIT: VIENNA, POZZI GINORI: CONCERTO, POZZI GINORI: CONCHIGLIA DUO MONOBLOCCO, POZZI GINORI: PIEMONTE DUO MONOBLOCCO, POZZI GINORI: SIRENA, VAVID: NIKE2, -: DIANTER 9

111-23DFTES67



saniplast

SOFT CLOSE

NOME U021

COLORI DISPONIBILI Bianco

MATERIALE Termoidurente
CASA CERAMICA -
CERNIERA UNIVERSALE



ADATTABILE A:

180-D900



Copriwater GIUSTO

NOME DORA

COLORI DISPONIBILI Bianco

MATERIALE Termoidurente
CASA CERAMICA LINPHA
CERNIERA TIPO A - Passante avvitabile dal basso



ADATTABILE A:

LINPHA: DORA

180-F900

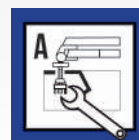
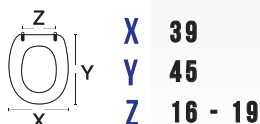


LINPHA
ceramics

NOME FELCE

COLORI DISPONIBILI Bianco

MATERIALE Termoidurente
CASA CERAMICA LINPHA
CERNIERA TIPO A - Passante avvitabile dal basso



ADATTABILE A:

LINPHA: FELCE

180-F902



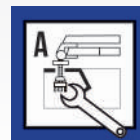
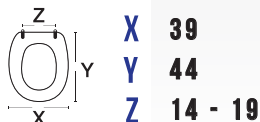
LINPHA
ceramics

SOFT CLOSE

NOME FELCE SOSPESO

COLORI DISPONIBILI Bianco

MATERIALE Termoindurente
CASA CERAMICA LINPHA
CERNIERA TIPO A - Passante avvitabile dal basso



ADATTABILE A:

LINPHA: FELCE SOSPESO

180-K900

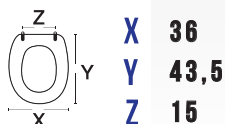


RAK
CERAMICS

NOME KARLA

COLORI DISPONIBILI Bianco

MATERIALE Termoindurente
CASA CERAMICA R.A.K. CERAMICS
CERNIERA UNIVERSALE



ADATTABILE A:

R.A.K. CERAMICS: KARLA

180-K902

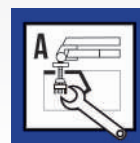
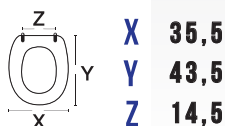


RAK
CERAMICS

NOME KARLA

COLORI DISPONIBILI Bianco

MATERIALE Termoindurente
CASA CERAMICA R.A.K. CERAMICS
CERNIERA TIPO A - Passante avvitabile dal basso



ADATTABILE A:

R.A.K. CERAMICS: KARLA

180-K903



RAK
CERAMICS

NOME KARLA IN ABS FLAT

COLORI DISPONIBILI Bianco

MATERIALE ABS
CASA CERAMICA R.A.K. CERAMICS
CERNIERA TIPO C - Espansione avvitabile dall'alto



ADATTABILE A:

R.A.K. CERAMICS: KARLA IN ABS FLAT



180-K904



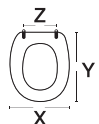
RAK
ceramics

SOFT CLOSE

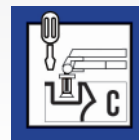
NOME KARLA IN ABS FLAT SOFT CLOSE

COLORI DISPONIBILI Bianco

MATERIALE ABS
CASA CERAMICA R.A.K. CERAMICS
CERNIERA TIPO C - Espansione avvitabile dall'alto



X 36,5
Y 45,5
Z 12,5 - 25,5



ADATTABILE A:

R.A.K. CERAMICS: KARLA IN ABS FLAT SOFT CLOSE

180-L900

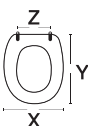


LINPHA
ceramics

NOME KAILA

COLORI DISPONIBILI Bianco

MATERIALE Termoindurente
CASA CERAMICA LINPHA
CERNIERA TIPO A - Passante avvitabile dal basso



X 37
Y 42 - 43
Z 13 - 16



ADATTABILE A:

LINPHA: KAILA



111-22AFQ



NOME	FULL 54
COLORI DISPONIBILI	Bianco - Cerniere C espansione
MATERIALE	Legno Colato
CASA CERAMICA	AZZURRA
CERNIERA	TIPO C - Espansione avvitalabile dall'alto

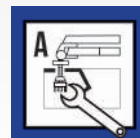
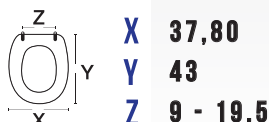


ADATTABILE A:
AZZURRA: FULL 54

111-22AGI



NOME	GIUNONE
COLORI DISPONIBILI	Bianco
MATERIALE	Legno Colato
CASA CERAMICA	AZZURRA
CERNIERA	TIPO A - Passante avvitalabile dal basso

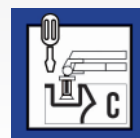
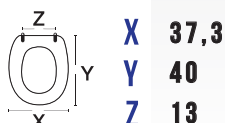


ADATTABILE A:
MICAS: 900, EOS (ex Simca): ARKEA, ALTHEA: CAPRI, GALVIT (ex Arcadia): CASMONA, GALVIT (ex Arcadia): CASMONA MONOBLOCCO, IDEAL STANDARD: CLASSICA, CIELO: EASY MONOBLOCCO, CIELO: EASY SOSPESO, AZZURRA: GIUNONE, GALASSIA: ETHOS, GALASSIA: ETHOS MONOBLOCCO, SIMAS: LONDRA, DELTA: TREVI, DELTA: TREVI MONOBLOCCO, CIELO: EASY, OLYMPIA: IMPERO, OLYMPIA: IMPERO Monoblocco, ITALIAN STYLE BATH: OTTOCENTO SOSPESO, SBORDONI: PALLADIO, ALTHEA: MITHOS, SBORDONI: NEOCLASSICA

111-22AV48



NOME	VERA 48
COLORI DISPONIBILI	Bianco
MATERIALE	Legno Colato
CASA CERAMICA	AZZURRA
CERNIERA	TIPO C - Espansione avvitalabile dall'alto

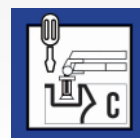
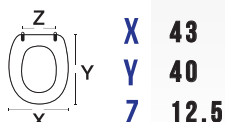


ADATTABILE A:
AZZURRA: VERA 48

111-22AV55



NOME	VERA 55
COLORI DISPONIBILI	Bianco
MATERIALE	Legno Colato
CASA CERAMICA	AZZURRA
CERNIERA	TIPO C - Espansione avvitalabile dall'alto



ADATTABILE A:
AZZURRA: VERA 55



111-22AZE



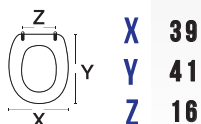
NOME ZEN

COLORI DISPONIBILI Bianco

MATERIALE Legno Colato

CASA CERAMICA AZZURRA

CERNIERA TIPO A - Passante avvitabile dal basso



ADATTABILE A:

AZZURRA: ZEN24, AZZURRA: ZEN 24
MONOBLOCCO, AZZURRA: ZEN

111-22CBI



NOME BIT

COLORI DISPONIBILI Bianco

MATERIALE Legno Colato

CASA CERAMICA CESAME

CERNIERA TIPO A - Passante avvitabile dal basso



ADATTABILE A:

CESAME: BIT

111-22CMI



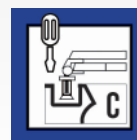
NOME MID

COLORI DISPONIBILI Bianco

MATERIALE Legno Colato

CASA CERAMICA CESAME

CERNIERA TIPO C - Espansione avvitabile dall'alto



ADATTABILE A:

CESAME: MID

111-22CMT



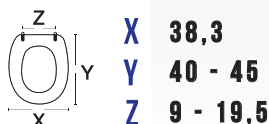
NOME MITHOS

COLORI DISPONIBILI Bianco

MATERIALE Legno Colato

CASA CERAMICA CIELO

CERNIERA TIPO A - Passante avvitabile dal basso



ADATTABILE A:

CIELO: MITHOS

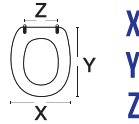


111-22DAS

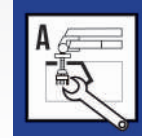


NOME ASILO
COLORI DISPONIBILI Bianco - Cerniere A passanti

MATERIALE Legno Colato
CASA CERAMICA DOLOMITE
CERNIERA TIPO A - Passante avvitabile dal basso



X 33,5
Y 33 - 38,5
Z 8 - 19



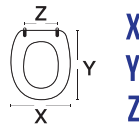
ADATTABILE A:
DOLOMITE: ASILO

111-22DIP

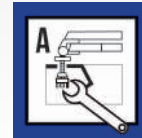


NOME PAOLINA
COLORI DISPONIBILI Bianco - Cerniere A passanti

MATERIALE Legno Colato
CASA CERAMICA DISEGNO
CERNIERA TIPO A - Passante avvitabile dal basso



X 38
Y 42,5 - 45
Z 12,5 - 17,00



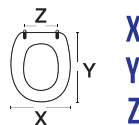
ADATTABILE A:
DISEGNO: PAOLINA

111-22DST



NOME STARCK1
COLORI DISPONIBILI Bianco - Cerniere C espansione

MATERIALE Legno Colato
CASA CERAMICA DURAVIT
CERNIERA TIPO C - Espansione avvitabile dall'alto



X 42
Y 42,5
Z 13,5



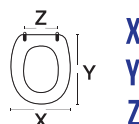
ADATTABILE A:
DURAVIT: STARCK1

111-22DTR



NOME TREVI
COLORI DISPONIBILI Bianco

MATERIALE Legno Colato
CASA CERAMICA DELTA
CERNIERA TIPO A - Passante avvitabile dal basso



X 38
Y 42 - 44,5
Z 11,5 - 16,5



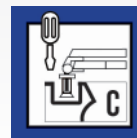
ADATTABILE A:
DELTA: TREVI

111-22DZE



NOME ZELIG
COLORI DISPONIBILI Bianco

MATERIALE Legno Verniciato
CASA CERAMICA DOLOMITE
CERNIERA TIPO C - Espansione avvitabile dall'alto



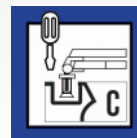
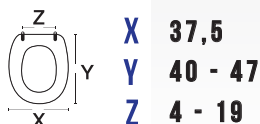
ADATTABILE A:
DOLOMITE: ZELIG

111-22EBL



NOME BULL 500
COLORI DISPONIBILI Bianco - Cerniere C espansion

MATERIALE Legno Colato
CASA CERAMICA ESEDRA
CERNIERA TIPO C - Espansione avvitabile dall'alto



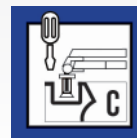
ADATTABILE A:
ESEDRA: BULL 500

111-22ECO



NOME COMPACT
COLORI DISPONIBILI Bianco

MATERIALE Legno Colato
CASA CERAMICA EOS (ex Simca)
CERNIERA TIPO C - Espansione avvitabile dall'alto



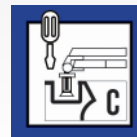
ADATTABILE A:
EOS (ex Simca): COMPACT

111-22EKE



NOME KEY
COLORI DISPONIBILI Bianco - Cerniere C espansione

MATERIALE Legno Colato
CASA CERAMICA ESEDRA
CERNIERA TIPO C - Espansione avvitabile dall'alto



ADATTABILE A:
ESEDRA: KEY

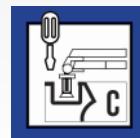


111-22EPO



NOME POING
COLORI DISPONIBILI Bianco

MATERIALE Legno Colato
CASA CERAMICA ESEDRA
CERNIERA TIPO C - Espansione avvitabile dall'alto



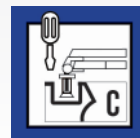
ADATTABILE A:
ESEDRA: POING

111-22FCO



NOME CONCEPT
COLORI DISPONIBILI Bianco

MATERIALE Legno Colato
CASA CERAMICA FALERI
CERNIERA TIPO C - Espansione avvitabile dall'alto



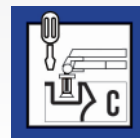
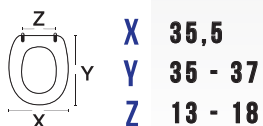
ADATTABILE A:
FALERI: CONCEPT

111-22FF3



NOME F30
COLORI DISPONIBILI Bianco

MATERIALE Legno Colato
CASA CERAMICA FALERI
CERNIERA TIPO C - Espansione avvitabile dall'alto



ADATTABILE A:
FALERI: F30

111-22FMA



NOME MAGICA
COLORI DISPONIBILI Bianco

MATERIALE Legno Colato
CASA CERAMICA FALERI
CERNIERA TIPO C - Espansione avvitabile dall'alto



ADATTABILE A:
FALERI: MAGICA

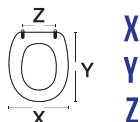
111-22FMC



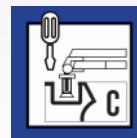
NOME **MAGICA**
COLORI DISPONIBILI

Bianco - Cerniere C espansione

MATERIALE Legno Colato
CASA CERAMICA **FALERI**
CERNIERA TIPO C - Espansione avvitalabile dall'alto



X 39,5
Y 40 - 45
Z 11,5 - 22



ADATTABILE A:
FALERI: MAGICA

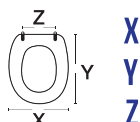
111-22GAK



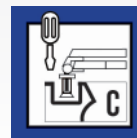
NOME **ARKE'**
COLORI DISPONIBILI

Bianco Cerniere C espansione

MATERIALE Legno Colato
CASA CERAMICA **GALASSIA**
CERNIERA TIPO C - Espansione avvitalabile dall'alto



X 40
Y 37,5 - 42,5
Z 10 - 20,5



ADATTABILE A:
GALASSIA: ARKE'

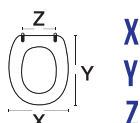
111-22GAR2



NOME **ARIANNA 2**
COLORI DISPONIBILI

Bianco - Cerniere A passanti

MATERIALE Legno Colato
CASA CERAMICA **GLOBO**
CERNIERA TIPO A - Passante avvitalabile dal basso



X 38,5
Y 43 - 45
Z 13 - 18



ADATTABILE A:
GLOBO: ARIANNA 2

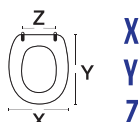
111-22GBC



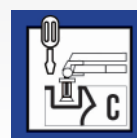
NOME **BOWL 50**
COLORI DISPONIBILI

Bianco - Cerniere C espansione

MATERIALE Legno Colato
CASA CERAMICA **GLOBO**
CERNIERA TIPO C - Espansione avvitalabile dall'alto



X 37,8
Y 40 - 46
Z 8,5 - 20



ADATTABILE A:
GLOBO: BOWL 50



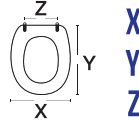
111-22GB0



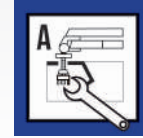
SOFT CLOSE

NOME BONSAI
COLORI DISPONIBILI Bianco

MATERIALE Legno Colato
CASA CERAMICA GLOBO
CERNIERA TIPO A - Passante avvitabile dal basso



X 37
Y 36,5 - 43,4
Z 5 - 15,2

**ADATTABILE A:**

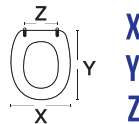
GLOBO: BONSAI, CESAME: INFINITO MID

111-22GBP

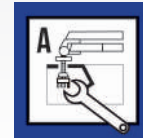


NOME BONSAI SOSPESO
COLORI DISPONIBILI Bianco - Cerniere A passanti

MATERIALE Legno Colato
CASA CERAMICA GLOBO
CERNIERA TIPO A - Passante avvitabile dal basso



X 38,3
Y 42,5 - 45,00
Z 12,3 - 17,00

**ADATTABILE A:**

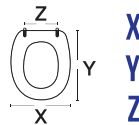
GLOBO: BONSAI SOSPESO

111-22GCN

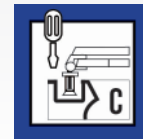


NOME CONIO
COLORI DISPONIBILI Bianco - Cerniere C espansione

MATERIALE Legno Colato
CASA CERAMICA GRAVENA
CERNIERA TIPO C - Espansione avvitabile dall'alto



X 41,5
Y 36,5 - 42,5
Z 13 - 25

**ADATTABILE A:**

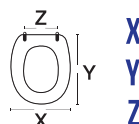
GRAVENA: CONIO

111-22GCS



NOME CASMONA
COLORI DISPONIBILI Bianco - Cerniere A passanti

MATERIALE Legno Colato
CASA CERAMICA GALVIT (ex Arcadia)
CERNIERA TIPO A - Passante avvitabile dal basso



X 38
Y 42 - 44,5
Z 11 - 16

**ADATTABILE A:**

GALVIT (ex Arcadia): CASMONA

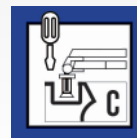


111-22GEL



NOME EL 1
COLORI DISPONIBILI Bianco

MATERIALE Legno Colato
CASA CERAMICA GALASSIA
CERNIERA TIPO C - Espansione avvitabile dall'alto



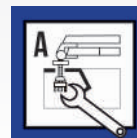
ADATTABILE A:
GALASSIA: EL 1

111-22GET



NOME ETHOS
COLORI DISPONIBILI Bianco

MATERIALE Legno Colato
CASA CERAMICA GALASSIA
CERNIERA TIPO A - Passante avvitabile dal basso



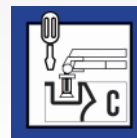
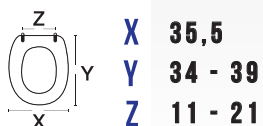
ADATTABILE A:
GALASSIA: ETHOS

111-22GM24



NOME M2 45
COLORI DISPONIBILI Bianco -Cerniere C espansione

MATERIALE Legno Colato
CASA CERAMICA GALASSIA
CERNIERA TIPO C - Espansione avvitabile dall'alto



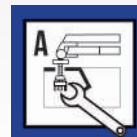
ADATTABILE A:
GALASSIA: M2 45

111-22GPA



NOME PAESTUM
COLORI DISPONIBILI Bianco

MATERIALE Legno Colato
CASA CERAMICA GLOBO
CERNIERA TIPO A - Passante avvitabile dal basso



ADATTABILE A:
GLOBO: PAESTUM, GLOBO: PAESTUM OLD,
GLOBO: PAESTUM OLD MONOBLOCCO,
GLOBO: BONSAI SOSPESO

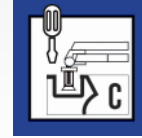


111-22GPE



NOME PAESTUM SOSPESO
COLORI DISPONIBILI Bianco

MATERIALE Legno Colato
CASA CERAMICA GLOBO
CERNIERA TIPO C - Espansione avvitabile dall'alto



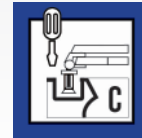
ADATTABILE A:
GLOBO: PAESTUM SOSPESO

111-22HSM



NOME SMARTY
COLORI DISPONIBILI Bianco

MATERIALE Legno Colato
CASA CERAMICA HIDRA
CERNIERA TIPO C - Espansione avvitabile dall'alto



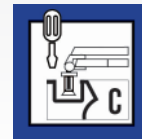
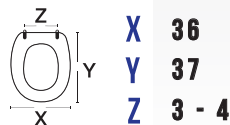
ADATTABILE A:
HIDRA: SMARTY

111-22HYM



NOME YOU & ME
COLORI DISPONIBILI Bianco

MATERIALE Legno Colato
CASA CERAMICA HATRIA SPEA
CERNIERA TIPO C - Espansione avvitabile dall'alto



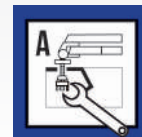
ADATTABILE A:
HATRIA SPEA: YOU & ME

111-22IPO



NOME POMPEA
COLORI DISPONIBILI Bianco

MATERIALE Legno Colato
CASA CERAMICA INCEA
CERNIERA TIPO A - Passante avvitabile dal basso



ADATTABILE A:
INCEA: POMPEA

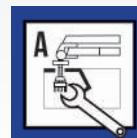
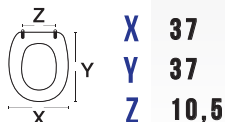


111-22ISM



NOME SMALL
COLORI DISPONIBILI Bianco

MATERIALE Legno Colato
CASA CERAMICA IDEAL STANDARD
CERNIERA TIPO A - Passante avvitabile dal basso



ADATTABILE A:

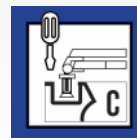
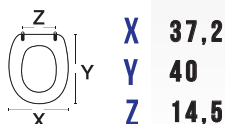
IDEAL STANDARD: SMALL, GLOBO:
BONSAI

111-22KKZ



NOME K09
COLORI DISPONIBILI Bianco


MATERIALE Legno Colato
CASA CERAMICA KERASAN
CERNIERA TIPO C - Espansione avvitabile dall'alto



ADATTABILE A:

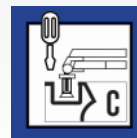
KERASAN: K09

111-22KV0



NOME VOLANT
COLORI DISPONIBILI Bianco

MATERIALE Legno Colato
CASA CERAMICA KERASAN
CERNIERA TIPO C - Espansione avvitabile dall'alto



ADATTABILE A:

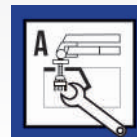
KERASAN: VOLANT

111-220IM



NOME IMPERO
COLORI DISPONIBILI Bianco/Noce Scuro

MATERIALE Legno Colato
CASA CERAMICA OLYMPIA
CERNIERA TIPO A - Passante avvitabile dal basso



ADATTABILE A:

OLYMPIA: IMPERO



111-22PMB

**NOME** MONTEBIANCO**COLORI DISPONIBILI**

Bianco Cerniere A passanti/Bianco Cerniere C espansione

MATERIALE

Legno Colato

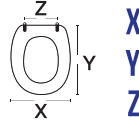
CASA CERAMICA

POZZI GINORI

CERNIERA

TIPO A - Passante avvitabile dal basso

TIPO C - Espansione avvitabile dall'alto



X 37,7
Y 41 - 46
Z 9 - 19

**ADATTABILE A:**

POZZI GINORI: MONTEBIANCO

111-22SLT

**NOME** LUTEZIA**COLORI DISPONIBILI**

Bianco - Cerniere A passanti

MATERIALE

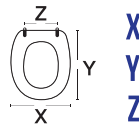
Legno Colato

CASA CERAMICA

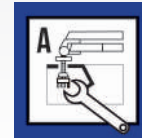
SENESI

CERNIERA

TIPO A - Passante avvitabile dal basso



X 37,7
Y 42 - 44
Z 11,5 - 16,5

**ADATTABILE A:**

SENESI: LUTEZIA

111-22SPA

**NOME** PALLADIO**COLORI DISPONIBILI**

Bianco/Noce Scuro

MATERIALE

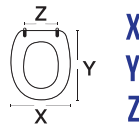
Legno Colato

CASA CERAMICA

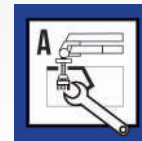
SBORDONI

CERNIERA

TIPO A - Passante avvitabile dal basso



X 36,5
Y 40,5 - 43
Z 11,5 - 16

**ADATTABILE A:**

SBORDONI: PALLADIO

111-22VWI

**NOME** WIND**COLORI DISPONIBILI**

Bianco - Cerniera C espansione

MATERIALE

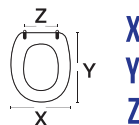
Legno Colato

CASA CERAMICA

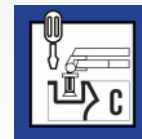
VITRUVIT

CERNIERA

TIPO C - Espansione avvitabile dall'alto



X 36
Y 38 - 43,5
Z 5 - 15

**ADATTABILE A:**

VITRUVIT: WIND

111-2308



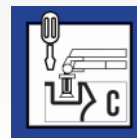
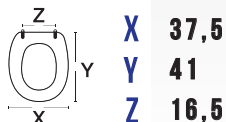
NOME PANORAMA

COLORI DISPONIBILI Bianco

MATERIALE Termoindurente

CASA CERAMICA G.S.I.

CERNIERA TIPO C - Espansione avvitabile dall'alto



ADATTABILE A:
G.S.I.: PANORAMA

111-2315



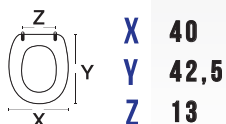
NOME ARKE

COLORI DISPONIBILI Bianco

MATERIALE Termoindurente

CASA CERAMICA GALASSIA

CERNIERA UNIVERSALE



ADATTABILE A:
GALASSIA: ARKE

111-2326



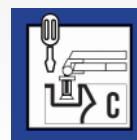
NOME EL1

COLORI DISPONIBILI Bianco

MATERIALE Termoindurente

CASA CERAMICA GALASSIA

CERNIERA TIPO C - Espansione avvitabile dall'alto



ADATTABILE A:
GALASSIA: EL1

111-2332



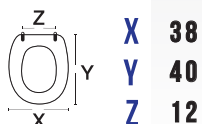
NOME KEY

COLORI DISPONIBILI Bianco

MATERIALE Termoindurente

CASA CERAMICA ESEDRA

CERNIERA UNIVERSALE



ADATTABILE A:
ESEDRA: KEY



111-2340



SOFT CLOSE

NOME YOU & ME
COLORI DISPONIBILI Bianco - Soft Close

MATERIALE Termoidurente
CASA CERAMICA HATRIA SPEA
CERNIERA UNIVERSALE



ADATTABILE A:
HATRIA SPEA: YOU & ME

111-2345



NOME XES
COLORI DISPONIBILI Bianco

MATERIALE Termoidurente
CASA CERAMICA GALASSIA
CERNIERA UNIVERSALE



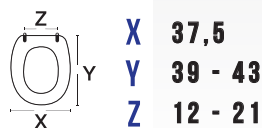
ADATTABILE A:
GALASSIA: XES

111-2350



NOME EASY BATH
COLORI DISPONIBILI Bianco

MATERIALE Termoidurente
CASA CERAMICA CIELO
CERNIERA UNIVERSALE



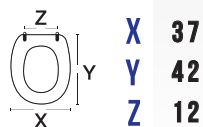
ADATTABILE A:
CIELO: EASY BATH

111-2352



NOME ERGO
COLORI DISPONIBILI Bianco

MATERIALE Termoidurente
CASA CERAMICA GALASSIA
CERNIERA UNIVERSALE



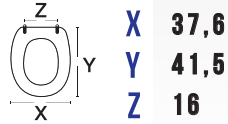
ADATTABILE A:
GALASSIA: ERGO

111-23DFTEB19



SOFT CLOSE

NOME TD 19
COLORI DISPONIBILI Bianco Soft-Close
MATERIALE Termoindurente
CASA CERAMICA -
CERNIERA UNIVERSALE



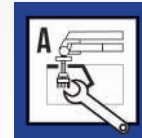
ADATTABILE A:

-: TD19, G.S.I.: PANORAMA SOFT CLOSE

182-Q900



NOME ANTIQUE
COLORI DISPONIBILI Bianco
MATERIALE Legno Verniciato
CASA CERAMICA LINPHA
CERNIERA TIPO A - Passante avvitabile dal basso



ADATTABILE A:

LINPHA: ANTIQUE

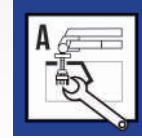
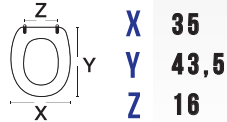


111-22CEL



NOME ELEGANT
COLORI DISPONIBILI Bianco

MATERIALE Legno Colato
CASA CERAMICA CESABO
CERNIERA TIPO A - Passante avvitabile dal basso



ADATTABILE A:
CESABO: ELEGANT

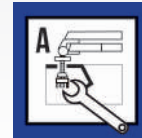
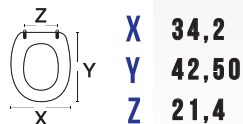
111-22CES



SOFT CLOSE

NOME ESEDRA
COLORI DISPONIBILI Bianco

MATERIALE Legno Colato
CASA CERAMICA CATALANO
CERNIERA TIPO A - Passante avvitabile dal basso



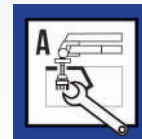
ADATTABILE A:
CATALANO: ESEDRA

111-22CFI



NOME FIESTA
COLORI DISPONIBILI Bianco

MATERIALE Legno Colato
CASA CERAMICA CATALANO
CERNIERA TIPO A - Passante avvitabile dal basso



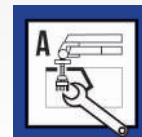
ADATTABILE A:
CATALANO: FIESTA

111-22CIO



NOME IONICA
COLORI DISPONIBILI Bianco

MATERIALE Legno Colato
CASA CERAMICA CESAME
CERNIERA TIPO A - Passante avvitabile dal basso

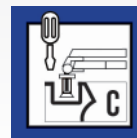
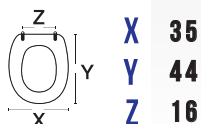


ADATTABILE A:
CESAME: IONICA

111-22DMO



NOME MOBELLO
COLORI DISPONIBILI Bianco - Cerniere C espansione
MATERIALE Legno Colato
CASA CERAMICA DURAVIT
CERNIERA TIPO C - Espansione avvitalabile dall'alto

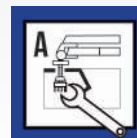


ADATTABILE A:
 DURAVIT: MOBELLO

111-22DPR



NOME PRISMA
COLORI DISPONIBILI Bianco - Cerniera A passanti
MATERIALE Legno Colato
CASA CERAMICA DELTA
CERNIERA TIPO A - Passante avvitalabile dal basso

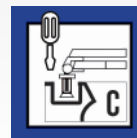
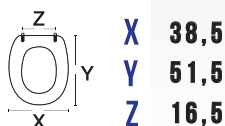


ADATTABILE A:
 DELTA: PRISMA

111-22DQT



NOME DQ 70
COLORI DISPONIBILI Bianco - Cerniere C espansione
MATERIALE Legno Colato
CASA CERAMICA DOLOMITE
CERNIERA TIPO C - Espansione avvitalabile dall'alto

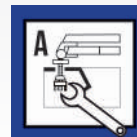


ADATTABILE A:
 DOLOMITE: DQ 70

111-22DRE



NOME REGINA
COLORI DISPONIBILI Bianco
MATERIALE Legno Colato
CASA CERAMICA DELTA
CERNIERA TIPO A - Passante avvitalabile dal basso



ADATTABILE A:
 DELTA: REGINA

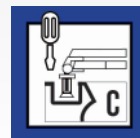


111-22FDQ



NOME DUETTO
COLORI DISPONIBILI Bianco

MATERIALE Legno Colato
CASA CERAMICA FALERI
CERNIERA TIPO C - Espansione avvitabile dall'alto



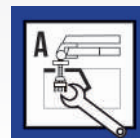
ADATTABILE A:
FALERI: DUETTO

111-22GSA



NOME SAVOY
COLORI DISPONIBILI Bianco - Cerniere A passanti

MATERIALE Legno Colato
CASA CERAMICA G.S.I.
CERNIERA TIPO A - Passante avvitabile dal basso



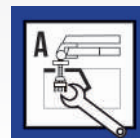
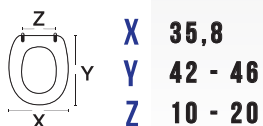
ADATTABILE A:
G.S.I.: SAVOY

111-22HLI



NOME LISA
COLORI DISPONIBILI Bianco - Cerniere A passanti

MATERIALE Legno Colato
CASA CERAMICA HATRIA SPEA
CERNIERA TIPO A - Passante avvitabile dal basso



ADATTABILE A:
HATRIA SPEA: LISA

111-22HSE



NOME SELECTA
COLORI DISPONIBILI Bianco

MATERIALE Legno Colato
CASA CERAMICA HATRIA SPEA
CERNIERA TIPO C - Espansione avvitabile dall'alto



ADATTABILE A:
HATRIA SPEA: SELECTA

111-22INE



NOME NEMEA
COLORI DISPONIBILI Bianco

MATERIALE Legno Colato
CASA CERAMICA IDEAL STANDARD
CERNIERA TIPO C - Espansione avvitabile dall'alto



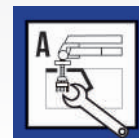
ADATTABILE A:
IDEAL STANDARD: NEMEA

111-22KBR



NOME BRIO
COLORI DISPONIBILI Bianco

MATERIALE Legno Colato
CASA CERAMICA KERASAN
CERNIERA TIPO A - Passante avvitabile dal basso



ADATTABILE A:
VAVID: BAHIA, KERASAN: BRIO, KERASAN: BRIO MONOBLOCCO, ISVEA: SERENA, DELTA: REGINA, CESABO: ELEGANT, CESABO: ELEGANT MONOBLOCCO

111-22KBS



NOME BRIO SOSPESO
COLORI DISPONIBILI Bianco

MATERIALE Legno Colato
CASA CERAMICA KERASAN
CERNIERA TIPO C - Espansione avvitabile dall'alto



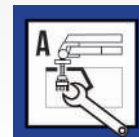
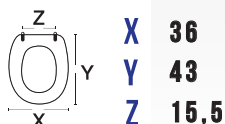
ADATTABILE A:
KERASAN: BRIO SOSPESO

111-22KMO



NOME MOZIA
COLORI DISPONIBILI Bianco

MATERIALE Legno Colato
CASA CERAMICA KERASAN
CERNIERA TIPO A - Passante avvitabile dal basso



ADATTABILE A:
KERASAN: MOZIA

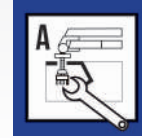


111-22PIA



NOME ITALICA ASTRO
COLORI DISPONIBILI Bianco/Champagne

MATERIALE Legno Colato
CASA CERAMICA POZZI GINORI
CERNIERA TIPO A - Passante avvitabile dal basso



ADATTABILE A:

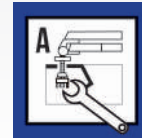
POZZI GINORI: ITALICA ASTRO, VAVID:
NORDICA

111-22PID



NOME ITALICA DUO
COLORI DISPONIBILI Bianco

MATERIALE Legno Colato
CASA CERAMICA POZZI GINORI
CERNIERA TIPO A - Passante avvitabile dal basso



ADATTABILE A:

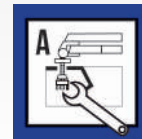
POZZI GINORI: ITALICA DUO

111-22PME



NOME ITALICA DUO META
COLORI DISPONIBILI Bianco Cerniera A Passanti

MATERIALE Legno Colato
CASA CERAMICA POZZI GINORI
CERNIERA TIPO A - Passante avvitabile dal basso



ADATTABILE A:

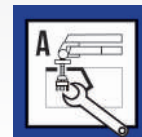
POZZI GINORI: ITALICA DUO META

111-22PSQ



NOME SQUARE B
COLORI DISPONIBILI Bianco/Champagne

MATERIALE Legno Colato
CASA CERAMICA POZZI GINORI
CERNIERA TIPO A - Passante avvitabile dal basso



ADATTABILE A:

POZZI GINORI: ITALICA DUO, POZZI GINO-
RI: META, POZZI GINORI: SQUARE B, POZZI
GINORI: SQUARE DUO, CATALANO: FIESTA,
HATRIA SPEA: LISA



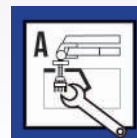
111-22RKA



NOME KARLA

COLORI DISPONIBILI Bianco/Azzurro Maldive/Noce PG

MATERIALE Legno Colato
CASA CERAMICA R.A.K. CERAMICS
CERNIERA TIPO A - Passante avvitabile dal basso



ADATTABILE A:

R.A.K. CERAMICS: KARLA

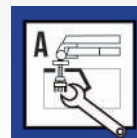
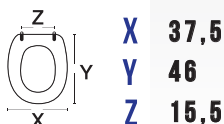
111-22SGA



NOME GAMMA

COLORI DISPONIBILI Bianco

MATERIALE Legno Colato
CASA CERAMICA SIMAS
CERNIERA TIPO A - Passante avvitabile dal basso



ADATTABILE A:

CESAME: DUEMILA, SIMAS: GAMMA

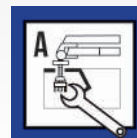
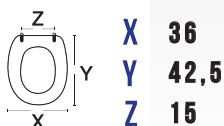
111-22VB2



NOME BAHIA 2

COLORI DISPONIBILI Bianco

MATERIALE Legno Colato
CASA CERAMICA VAVID
CERNIERA TIPO A - Passante avvitabile dal basso



ADATTABILE A:

G.S.I.: X2, G.S.I.: X2 SOSPESO, VAVID: BAHIA 2

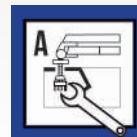
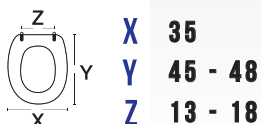
111-22VEM



NOME EMILIA

COLORI DISPONIBILI Bianco/Champagne

MATERIALE Legno Colato
CASA CERAMICA VAVID
CERNIERA TIPO A - Passante avvitabile dal basso



ADATTABILE A:

EOS (ex Simca): SAMARA, VAVID: EMILIA, CIERRE SANITARI: AZZURRA

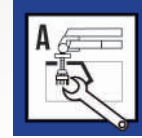
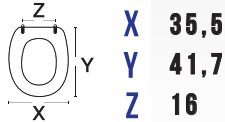


111-22VIO



NOME IO
COLORI DISPONIBILI Bianco

MATERIALE Legno Colato
CASA CERAMICA VAVID
CERNIERA TIPO A - Passante avvitabile dal basso



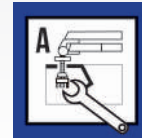
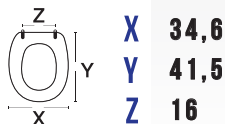
ADATTABILE A:
VAVID: IO

111-22VME



NOME MEDITERRANEA
COLORI DISPONIBILI Bianco/Champagne

MATERIALE Legno Colato
CASA CERAMICA VAVID
CERNIERA TIPO A - Passante avvitabile dal basso



ADATTABILE A:
VAVID: MEDITERRANEA

111-2339



NOME SA02
COLORI DISPONIBILI Bianco

MATERIALE Termoidurente
CASA CERAMICA GALASSIA
CERNIERA UNIVERSALE



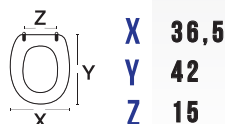
ADATTABILE A:
GALASSIA: SA02

181-L900



NOME ONE
COLORI DISPONIBILI Bianco

MATERIALE Termoidurente
CASA CERAMICA R.A.K. CERAMICS
CERNIERA UNIVERSALE



ADATTABILE A:
R.A.K. CERAMICS: ONE

181-L901

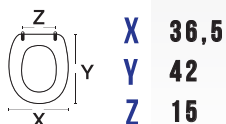


RAK CERAMICS

SOFT CLOSE

NOME ONE SOFT CLOSE
COLORI DISPONIBILI Bianco

MATERIALE Termoindurente
CASA CERAMICA R.A.K. CERAMICS
CERNIERA UNIVERSALE



ADATTABILE A:

R.A.K. CERAMICS: ONE SOFT CLOSE

181-R900



RAK CERAMICS

NOME MORNING
COLORI DISPONIBILI Bianco

MATERIALE Termoindurente
CASA CERAMICA R.A.K. CERAMICS
CERNIERA TIPO C - Espansione avvitabile dall'alto



ADATTABILE A:

R.A.K. CERAMICS: MORNING

181-R901



RAK CERAMICS

SOFT CLOSE

NOME MORNING SOFT CLOSE
COLORI DISPONIBILI Bianco

MATERIALE Termoindurente
CASA CERAMICA R.A.K. CERAMICS
CERNIERA TIPO C - Espansione avvitabile dall'alto



ADATTABILE A:

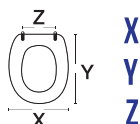
R.A.K. CERAMICS: MORNING SOFT CLOSE

111-22ACL

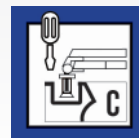


NOME CLASS 05
COLORI DISPONIBILI Bianco

MATERIALE Legno Colato
CASA CERAMICA AZZURRA
CERNIERA TIPO C - Espansione avvitabile dall'alto



X 37,5
Y 44 - 46,5
Z 13,3 - 18



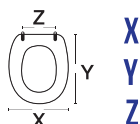
ADATTABILE A:
AZZURRA: CLASS 05

111-22AVE

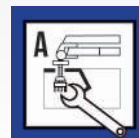


NOME VERBENA
COLORI DISPONIBILI Bianco - Cerniere A passanti

MATERIALE Legno Colato
CASA CERAMICA AXA
CERNIERA TIPO A - Passante avvitabile dal basso



X 33,50
Y 44
Z 16



ADATTABILE A:
AXA: VERBENA

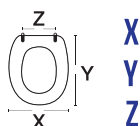
111-22AZU



SOFT CLOSE

NOME ZEUS
COLORI DISPONIBILI Bianco

MATERIALE Legno Colato
CASA CERAMICA AZZURRA
CERNIERA TIPO A - Passante avvitabile dal basso



X 36,5
Y 43 - 49
Z 10,5 - 21



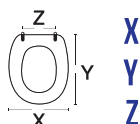
ADATTABILE A:
AZZURRA: ZEUS MONOBLOCCO,
AZZURRA: ZEUS SOSPESO, DELTA: KRIZIA,
AZZURRA: ZEUS

111-22CAL



NOME ALEXANDRA
COLORI DISPONIBILI Bianco

MATERIALE Legno Colato
CASA CERAMICA CESABO
CERNIERA TIPO A - Passante avvitabile dal basso



X 38
Y 44 - 46,5
Z 13,5 - 18,5



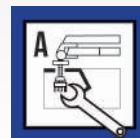
ADATTABILE A:
CESABO: ALEXANDRA

111-22CAM



NOME ROMANTICA
COLORI DISPONIBILI Bianco/Champagne

MATERIALE Legno Colato
CASA CERAMICA CATALANO
CERNIERA TIPO A - Passante avvitabile dal basso



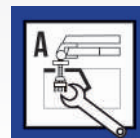
ADATTABILE A:
CATALANO: ROMANTICA

111-22CEQ



NOME EQUA
COLORI DISPONIBILI Bianco

MATERIALE Legno Colato
CASA CERAMICA CESAME
CERNIERA TIPO A - Passante avvitabile dal basso



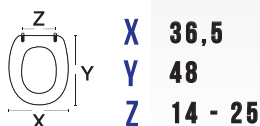
ADATTABILE A:
CESAME: EQUA

111-22CEX



NOME EXEL
COLORI DISPONIBILI Bianco Cerniere A passanti/Bianco - Cerniera C espansione

MATERIALE Legno Colato
CASA CERAMICA CESABO
CERNIERA TIPO A - Passante avvitabile dal basso
TIPO C - Espansione avvitabile dall'alto



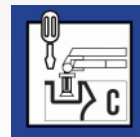
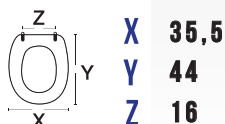
ADATTABILE A:
SIMAS: BIARRITZ, SIMAS: BIARRITZ MONOBLOCCO, R.A.K. CERAMICS: KARLA, SENESI: PALIO, SENESI: PALIO MONOBLOCCO, SENESI: PALIO SOSPESO, HATRIA SPEA: SCULTURE, HATRIA SPEA: SCULTURE MONOBLOCCO, HATRIA SPEA: SCULTURE SOSPESO, CESABO: EXEL, CESABO: EXEL MULTISPAZIO, CESABO: EXEL MULTISPAZIO SOSEPSO, CESABO: EXEL MULTISPAZIO MINI, CESABO: EXEL MULTISPAZIO PLUS, CESABO: EXEL MULTISPAZIO PLUS MONOBLOCCO, DELTA: KRIZIA

111-22CFF



NOME FENICE SOSPESO
COLORI DISPONIBILI Bianco -Cerniere C espansione

MATERIALE Legno Colato
CASA CERAMICA CESAME
CERNIERA TIPO C - Espansione avvitabile dall'alto



ADATTABILE A:
CESAME: FENICE SOSPESO

111-22CLI

**NOME** LIGHT**COLORI DISPONIBILI**

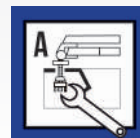
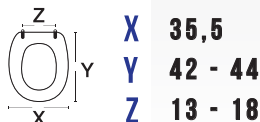
Bianco - Cerniere A passanti

MATERIALE
CASA CERAMICA
CERNIERA

Legno Colato

CIELO

TIPO A - Passante avvitabile dal basso

**ADATTABILE A:**

CIELO: LIGHT

111-22CPP

**NOME** POP**COLORI DISPONIBILI**

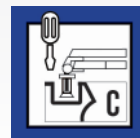
Bianco - Cerniere C espansione

MATERIALE
CASA CERAMICA
CERNIERA

Legno Colato

CIELO

TIPO C - Espansione avvitabile dall'alto

**ADATTABILE A:**

CIELO: POP

111-22CPS

**SOFT CLOSE****NOME** POLIS**COLORI DISPONIBILI**

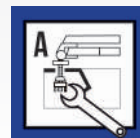
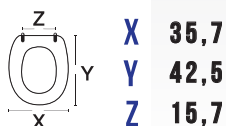
Bianco

MATERIALE
CASA CERAMICA
CERNIERA

Legno Colato

CATALANO

TIPO A - Passante avvitabile dal basso

**ADATTABILE A:**HATRIA SPEA: CANNES NEW, HATRIA SPEA:
CANNES NEW MONOBLOCCO, CATALA-
NO: POLIS, CATALANO: POLIS SOSPESO,
POZZI GINORI: MITO

111-22CZO

**NOME** ZORTEA**COLORI DISPONIBILI**

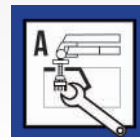
Bianco - Cerniere A passanti

MATERIALE
CASA CERAMICA
CERNIERA

Legno Colato

CESAME

TIPO A - Passante avvitabile dal basso

**ADATTABILE A:**

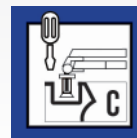
CESAME: ZORTEA

111-22DDA



NOME DAHLIA
COLORI DISPONIBILI Bianco

MATERIALE Legno Colato
CASA CERAMICA DOLOMITE
CERNIERA TIPO C - Espansione avvitabile dall'alto



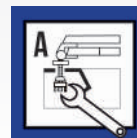
ADATTABILE A:
DOLOMITE: DAHLIA

111-22DEU



NOME EURO
COLORI DISPONIBILI Bianco

MATERIALE Legno Colato
CASA CERAMICA DELTA
CERNIERA TIPO A - Passante avvitabile dal basso



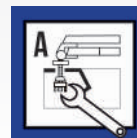
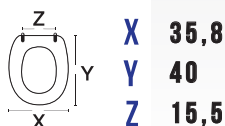
ADATTABILE A:
DELTA: EURO

111-22DNA



NOME NAVONA
COLORI DISPONIBILI Bianco

MATERIALE Legno Colato
CASA CERAMICA DELTA
CERNIERA TIPO A - Passante avvitabile dal basso



ADATTABILE A:
DELTA: NAVONA

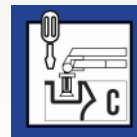
111-22DNO



SOFT CLOSE

NOME NOVELLA
COLORI DISPONIBILI Bianco

MATERIALE Legno Colato
CASA CERAMICA DOLOMITE
CERNIERA TIPO C - Espansione avvitabile dall'alto

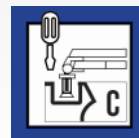
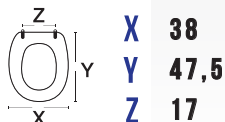


ADATTABILE A:
ROCA: RECORD SOSPESO, DOLOMITE: NOVELLA, DOLOMITE: NOVELLA MINI, DOLOMITE: NOVELLA Monob., DOLOMITE: NOVELLA Sospeso

111-22DOV



NOME	OVO
COLORI DISPONIBILI	Bianco - Cerniere C espansione
MATERIALE	Legno Colato
CASA CERAMICA	DISEGNO
CERNIERA	TIPO C - Espansione avvitalabile dall'alto

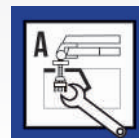


ADATTABILE A:
DISEGNO: OVO

111-22DPG



NOME	PERLA NEW
COLORI DISPONIBILI	Bianco - Cerniera A passanti
MATERIALE	Legno Colato
CASA CERAMICA	DOLOMITE
CERNIERA	TIPO A - Passante avvitalabile dal basso

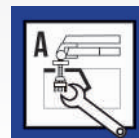


ADATTABILE A:
DOLOMITE: PERLA NEW

111-22FWE



NOME	WEB
COLORI DISPONIBILI	Bianco
MATERIALE	Legno Colato
CASA CERAMICA	FLAMINIA
CERNIERA	TIPO A - Passante avvitalabile dal basso

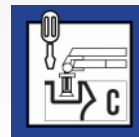


ADATTABILE A:
FLAMINIA: WEB

111-22GCI



NOME	CITY
COLORI DISPONIBILI	Bianco
MATERIALE	Legno Colato
CASA CERAMICA	G.S.I.
CERNIERA	TIPO C - Espansione avvitalabile dall'alto



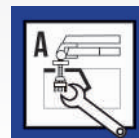
ADATTABILE A:
G.S.I.: CITY

111-22GCR



NOME CROMA
COLORI DISPONIBILI Bianco

MATERIALE Legno Colato
CASA CERAMICA GRAVENA
CERNIERA TIPO A - Passante avvitabile dal basso



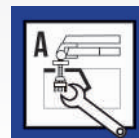
ADATTABILE A:
GRAVENA: CROMA

111-22GDL



NOME DALI 2
COLORI DISPONIBILI Bianco - Cerniere A passanti

MATERIALE Legno Colato
CASA CERAMICA GALVIT (ex Arcadia)
CERNIERA TIPO A - Passante avvitabile dal basso



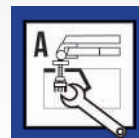
ADATTABILE A:
GALVIT (ex Arcadia): DALI 2

111-22GKN



NOME KRIO 2
COLORI DISPONIBILI Bianco - Cerniere A passanti

MATERIALE Legno Colato
CASA CERAMICA GALASSIA
CERNIERA TIPO A - Passante avvitabile dal basso



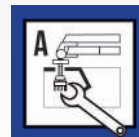
ADATTABILE A:
GALASSIA: KRIO 2

111-22GOC



NOME OCEANO 2
COLORI DISPONIBILI Bianco

MATERIALE Legno Colato
CASA CERAMICA G.S.I.
CERNIERA TIPO A - Passante avvitabile dal basso



ADATTABILE A:
G.S.I.: OCEANO 2

111-22GTE

**NOME** TECLA**COLORI DISPONIBILI**

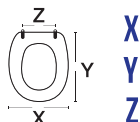
Bianco - Cerniere A passanti

MATERIALE
CASA CERAMICA
CERNIERA

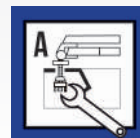
Legno Colato

G.S.I.

TIPO A - Passante avvitabile dal basso



X 35,7
Y 42,5 - 45
Z 13 - 18

**ADATTABILE A:**

G.S.I.: TECLA

111-22HCA

**NOME** CANNES 2**COLORI DISPONIBILI**

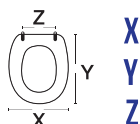
Bianco - Cerniere A passanti

MATERIALE
CASA CERAMICA
CERNIERA

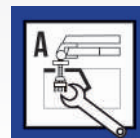
Legno Colato

HATRIA SPEA

TIPO A - Passante avvitabile dal basso



X 36
Y 42 - 44,5
Z 13 - 18

**ADATTABILE A:**

HATRIA SPEA: CANNES 2

111-22HLA

**NOME** LARA**COLORI DISPONIBILI**

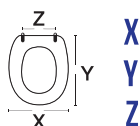
Bianco - Cerniere C espansione

MATERIALE
CASA CERAMICA
CERNIERA

Legno Colato

HATRIA SPEA

TIPO C - Espansione avvitabile dall'alto



X 36
Y 40,5
Z 15,5

**ADATTABILE A:**

HATRIA SPEA: LARA

111-22HLF

**NOME** LOFT**COLORI DISPONIBILI**

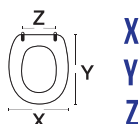
Bianco

MATERIALE
CASA CERAMICA
CERNIERA

Legno Colato

HIDRA

TIPO D - Espansione obliqua avv. dall'alto



X 36
Y 48
Z 19

**ADATTABILE A:**

HIDRA: LOFT

111-22HMA

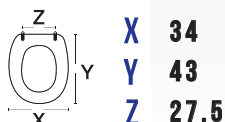


NOME MAJORA

COLORI DISPONIBILI Bianco - Cerniere A passanti

MATERIALE Legno Colato
CASA CERAMICA HATRIA SPEA

CERNIERA TIPO A - Passante avvitabile dal basso



ADATTABILE A:
HATRIA SPEA: MAJORA

111-22HMJ

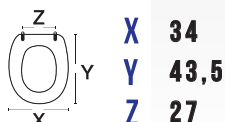


NOME MAJORA

COLORI DISPONIBILI Bianco - Cerniere C espansione

MATERIALE Legno Colato
CASA CERAMICA HATRIA SPEA

CERNIERA TIPO C - Espansione avvitabile dall'alto



ADATTABILE A:
HATRIA SPEA: MAJORA

111-22IAL

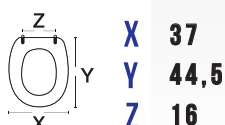


NOME ALA

COLORI DISPONIBILI Bianco - Cerniere A passanti/Bianco - Cerniere C espansione

MATERIALE Legno Colato
CASA CERAMICA IDEAL STANDARD

CERNIERA TIPO A - Passante avvitabile dal basso
TIPO C - Espansione avvitabile dall'alto



ADATTABILE A:
IDEAL STANDARD: ALA

111-22IAQ



NOME AQUATONDA

COLORI DISPONIBILI Bianco

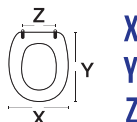
MATERIALE Legno Colato
CASA CERAMICA IDEAL STANDARD

CERNIERA TIPO A - Passante avvitabile dal basso

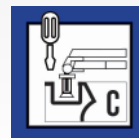


ADATTABILE A:
IDEAL STANDARD: AQUATONDA

111-22KKI

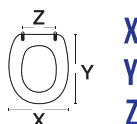
**NOME** KIR**COLORI DISPONIBILI** Bianco**MATERIALE** Legno Colato**CASA CERAMICA** KERASAN**CERNIERA** TIPO C - Espansione avvitabile dall'alto

X 35
Y 36,5 - 39
Z 13 - 18

**ADATTABILE A:**

KERASAN: KIR

111-220AU

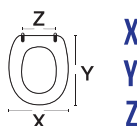
**NOME** AURELIA**COLORI DISPONIBILI** Bianco - Cerniere A passanti**MATERIALE** Legno Colato**CASA CERAMICA** OLYMPIA**CERNIERA** TIPO A - Passante avvitabile dal basso

X 36
Y 43,5 - 46
Z 12,5 - 17,5

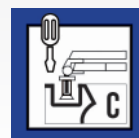
**ADATTABILE A:**

OLYMPIA: AURELIA

111-22PFR

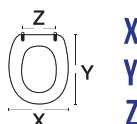
**NOME** FAST RIMFREE**COLORI DISPONIBILI** Bianco Cerniere C espansione**MATERIALE** Legno Colato**CASA CERAMICA** POZZI GINORI**CERNIERA** TIPO C - Espansione avvitabile dall'alto

X 36
Y 43
Z 15

**ADATTABILE A:**

POZZI GINORI: FAST RIMFREE

111-22PMI

**NOME** MITO**COLORI DISPONIBILI** Bianco**MATERIALE** Legno Colato**CASA CERAMICA** POZZI GINORI**CERNIERA** TIPO A - Passante avvitabile dal basso

X 38
Y 41,5 - 44
Z 13 - 18

**ADATTABILE A:**

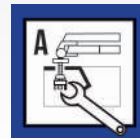
POZZI GINORI: MITO

111-22PSP



NOME SELNOVA PRO
COLORI DISPONIBILI Bianco - Cerniere A passanti

MATERIALE Legno Colato
CASA CERAMICA POZZI GINORI
CERNIERA TIPO A - Passante avvitabile dal basso



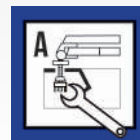
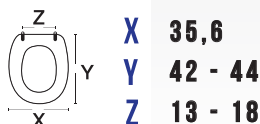
ADATTABILE A:
POZZI GINORI: SELNOVA PRO

111-22SBZ



NOME BIARRITZ
COLORI DISPONIBILI Bianco - Cerniere A passanti

MATERIALE Legno Colato
CASA CERAMICA SIMAS
CERNIERA TIPO A - Passante avvitabile dal basso



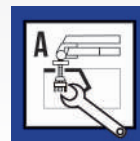
ADATTABILE A:
SIMAS: BIARRITZ

111-22SER



NOME EUROPA 2
COLORI DISPONIBILI Bianco - Cerniere A passanti

MATERIALE Legno Colato
CASA CERAMICA SIMAS
CERNIERA TIPO A - Passante avvitabile dal basso



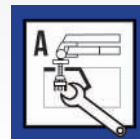
ADATTABILE A:
SIMAS: EUROPA 2

111-22SGM



NOME GATE
COLORI DISPONIBILI Bianco

MATERIALE Legno Colato
CASA CERAMICA SIMAS
CERNIERA TIPO A - Passante avvitabile dal basso



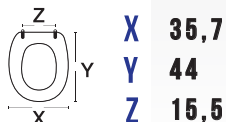
ADATTABILE A:
SIMAS: GATE

111-22SLF



NOME LFT
COLORI DISPONIBILI Bianco

MATERIALE Legno Colato
CASA CERAMICA SIMAS
CERNIERA TIPO C - Espansione avvitabile dall'alto

**ADATTABILE A:**

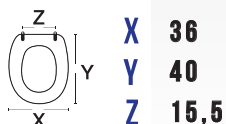
SIMAS: LFT, SIMAS: LFT-SPAZIO MONO-BLOCCO, SIMAS: LFT-SPAZIO SOSPESO

111-22SMI



NOME MIZAR
COLORI DISPONIBILI Bianco - Cerniere C espansione

MATERIALE Legno Colato
CASA CERAMICA SENESI
CERNIERA TIPO C - Espansione avvitabile dall'alto

**ADATTABILE A:**

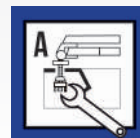
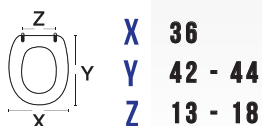
SENESI: MIZAR

111-22SPL



NOME PALIO
COLORI DISPONIBILI Bianco

MATERIALE Legno Colato
CASA CERAMICA SENESI
CERNIERA TIPO A - Passante avvitabile dal basso

**ADATTABILE A:**

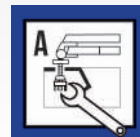
SENESI: PALIO

111-22SPR



NOME PRIMAVERA
COLORI DISPONIBILI Bianco - Cerniere A passante

MATERIALE Legno Colato
CASA CERAMICA SIMAS
CERNIERA TIPO A - Passante avvitabile dal basso

**ADATTABILE A:**

SIMAS: PRIMAVERA

111-22SSP



NOME SPAZIO
COLORI DISPONIBILI Bianco

MATERIALE Legno Colato
CASA CERAMICA SCALA
CERNIERA TIPO A - Passante avvitabile dal basso



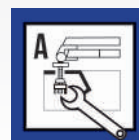
ADATTABILE A:
SCALA: SPAZIO

111-22VCL



NOME CLIZIA
COLORI DISPONIBILI Bianco - Cerniere A passanti

MATERIALE Legno Colato
CASA CERAMICA VENUS
CERNIERA TIPO A - Passante avvitabile dal basso



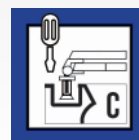
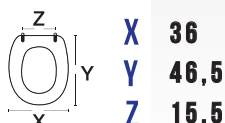
ADATTABILE A:
VENUS: CLIZIA

111-22VMO



NOME MOBY
COLORI DISPONIBILI Bianco

MATERIALE Legno Colato
CASA CERAMICA VITRUVIT
CERNIERA TIPO C - Espansione avvitabile dall'alto



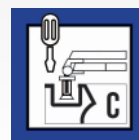
ADATTABILE A:
VITRUVIT: MOBY

111-22VS5



NOME S50
COLORI DISPONIBILI Bianco

MATERIALE Legno Colato
CASA CERAMICA VITRA
CERNIERA TIPO C - Espansione avvitabile dall'alto



ADATTABILE A:
VITRA: S50

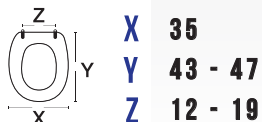
111-2347



SOFT CLOSE

NOME SPIN SOFT CLOSE
COLORI DISPONIBILI Bianco - Soft Close

MATERIALE Termoidurente
CASA CERAMICA FLAMINIA
CERNIERA UNIVERSALE



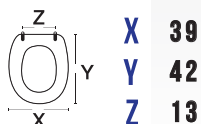
ADATTABILE A:
FLAMINIA: SPIN SOFT CLOSE

111-2354



NOME CLASS 50
COLORI DISPONIBILI Bianco

MATERIALE Termoidurente
CASA CERAMICA AZZURRA
CERNIERA UNIVERSALE



ADATTABILE A:
AZZURRA: CLASS 50

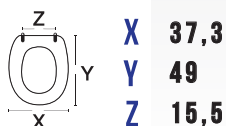
111-2355



SOFT CLOSE

NOME OVO SOFT CLOSE
COLORI DISPONIBILI Bianco - Soft Close

MATERIALE Termoidurente
CASA CERAMICA DISEGNO
CERNIERA UNIVERSALE



ADATTABILE A:
DISEGNO: OVO SOFT CLOSE

111-23DFTEB16



NOME TD16
COLORI DISPONIBILI Bianco

MATERIALE Termoidurente
CASA CERAMICA -
CERNIERA UNIVERSALE



ADATTABILE A:
-: TD16, G.S.I.: MODO, G.S.I.: LOSANGA

111-23DFTED311



NOME EXCEL
COLORI DISPONIBILI Bianco

MATERIALE Termoindurente
CASA CERAMICA CESABO
CERNIERA TIPO A - Passante avvitabile dal basso



ADATTABILE A:
CESABO: EXCEL

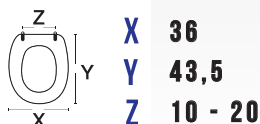
111-23DFTED345



SOFT CLOSE

NOME SENTO
COLORI DISPONIBILI Bianco Soft-Close

MATERIALE Termoindurente
CASA CERAMICA VITRA
CERNIERA UNIVERSALE



ADATTABILE A:
VITRA: SENTO

182-P901



SOFT CLOSE

NOME CLOUD
COLORI DISPONIBILI Bianco Alpino/Bianco Opaco

MATERIALE Termoindurente
CASA CERAMICA R.A.K. CERAMICS
CERNIERA TIPO C - Espansione avvitabile dall'alto
TIPO A - Passante avvitabile dal basso



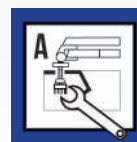
ADATTABILE A:
R.A.K. CERAMICS: CLOUD

182-RV900



NOME VIENNA
COLORI DISPONIBILI Bianco

MATERIALE Legno Colato
CASA CERAMICA LINPHA
CERNIERA TIPO A - Passante avvitabile dal basso



ADATTABILE A:
LINPHA: VIENNA

182-U901


RAK
CERAMICS

SOFT CLOSE
NOME
COLORI DISPONIBILI
SENSATION

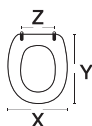
Bianco

MATERIALE
CASA CERAMICA
CERNIERA

Termoindurente

R.A.K. CERAMICS

TIPO C - Espansione avvitabile dall'alto


X
Y
Z

38

42 - 44

10 - 19


ADATTABILE A:

R.A.K. CERAMICS: SENSATION

111-22AON



NOME ONE
COLORI DISPONIBILI Bianco

MATERIALE Legno Colato
CASA CERAMICA AXA
CERNIERA TIPO C - Espansione avvitabile dall'alto



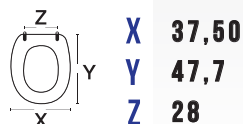
ADATTABILE A:
AXA: ONE

111-22CDU



NOME 2000
COLORI DISPONIBILI Bianco

MATERIALE Legno Colato
CASA CERAMICA CESAME
CERNIERA TIPO D - Espansione obliqua avv. dall'alto



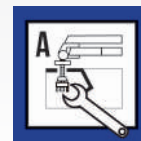
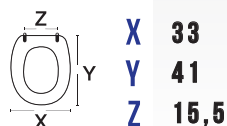
ADATTABILE A:
CESAME: 2000

111-22CIG



NOME IGEA
COLORI DISPONIBILI Bianco

MATERIALE Legno Colato
CASA CERAMICA CATALANO
CERNIERA TIPO A - Passante avvitabile dal basso



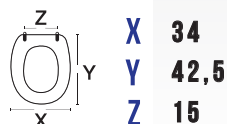
ADATTABILE A:
CATALANO: IGEA

111-22DMI



NOME MIA
COLORI DISPONIBILI Bianco

MATERIALE Legno Colato
CASA CERAMICA DOLOMITE
CERNIERA TIPO D - Espansione obliqua avv. dall'alto



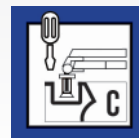
ADATTABILE A:
DOLOMITE: MIA

111-22GBW



NOME BOWL
COLORI DISPONIBILI Bianco

MATERIALE Legno Colato
CASA CERAMICA GLOBO
CERNIERA TIPO C - Espansione avvitabile dall'alto

**ADATTABILE A:**

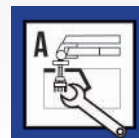
JUMBO: BELLINI, GLOBO: BOWL, GLOBO:
BOWL MONOBLOCCO, EOS (ex Simca):
COMPACT, EOS (ex Simca): COMPACT
MONOBLOCCO, EOS (ex Simca): COMPACT
SOSPESO, GLOBO: BOWL SOSPESO,
SCARABEO: PLANET, SCARABEO: PLANET
SOSPESO

111-22GGL



NOME GLORIA
COLORI DISPONIBILI Bianco - Cerniere A Passanti

MATERIALE Legno Colato
CASA CERAMICA GLOBO
CERNIERA TIPO A - Passante avvitabile dal basso

**ADATTABILE A:**

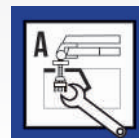
GLOBO: GLORIA

111-22GNA



NOME NAVA
COLORI DISPONIBILI Bianco

MATERIALE Legno Colato
CASA CERAMICA GRAVENA
CERNIERA TIPO A - Passante avvitabile dal basso

**ADATTABILE A:**

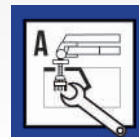
GRAVENA: NAVA

111-22HLO



NOME LOTUS
COLORI DISPONIBILI Bianco

MATERIALE Legno Colato
CASA CERAMICA HATRIA SPEA
CERNIERA TIPO A - Passante avvitabile dal basso

**ADATTABILE A:**

HATRIA SPEA: LOTUS

111-22HMY



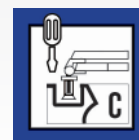
NOME MY

COLORI DISPONIBILI Bianco

MATERIALE Legno Colato

CASA CERAMICA HIDRA

CERNIERA TIPO C - Espansione avvitabile dall'alto



ADATTABILE A:

HIDRA: MY

111-22HND



NOME ONDA

COLORI DISPONIBILI Bianco/Bianco - Soft close

MATERIALE Legno Colato

CASA CERAMICA HIDRA

CERNIERA TIPO A - Passante avvitabile dal basso



ADATTABILE A:

ASTRA: 83, GALASSIA: ASTER, HIDRA: MEMORY, GALVIT (ex Arcadia): MIRO', CIERRE SANITARI: OK2 Sospeso, HIDRA: ONDA, NERO CERAMICA: GENESI, NERO CERAMICA: GENESI MONOBLOCCO, NERO CERAMICA: GENESI SOSPESO

111-22IAR



NOME AERO

COLORI DISPONIBILI Bianco

MATERIALE Legno Colato

CASA CERAMICA IDEAL STANDARD

CERNIERA TIPO D - Espansione obliqua avv. dall'alto



ADATTABILE A:

IDEAL STANDARD: AERO

111-22IAS



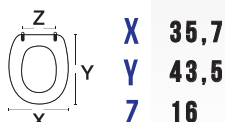
NOME AERO

COLORI DISPONIBILI Bianco - Cerniere D

MATERIALE Legno Colato

CASA CERAMICA IDEAL STANDARD

CERNIERA TIPO D - Espansione obliqua avv. dall'alto



ADATTABILE A:

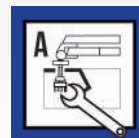
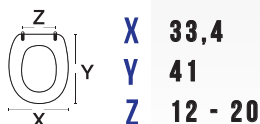
IDEAL STANDARD: AERO

111-22IDA



NOME DAMA
COLORI DISPONIBILI Bianco

MATERIALE Legno Colato
CASA CERAMICA ROCA
CERNIERA TIPO A - Passante avvitabile dal basso



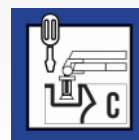
ADATTABILE A:
ROCA: DAMA

111-22IER



NOME ESEDRA
COLORI DISPONIBILI Bianco Eu

MATERIALE Legno Colato
CASA CERAMICA IDEAL STANDARD
CERNIERA TIPO C - Espansione avvitabile dall'alto



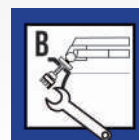
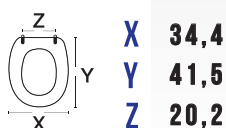
ADATTABILE A:
IDEAL STANDARD: ESEDRA

111-22KTH



NOME THEMA
COLORI DISPONIBILI Bianco

MATERIALE Legno Colato
CASA CERAMICA KERASAN
CERNIERA TIPO B - Passante obliqua avvitabile dal basso



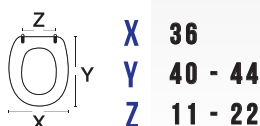
ADATTABILE A:
KERASAN: THEMA

111-22PBA



NOME BAIA
COLORI DISPONIBILI Bianco

MATERIALE Legno Colato
CASA CERAMICA POZZI GINORI
CERNIERA TIPO A - Passante avvitabile dal basso



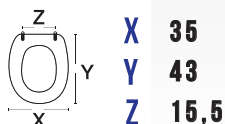
ADATTABILE A:
IDEAL STANDARD: ALA SOSPESO, POZZI
GINORI: BAIA, GALASSIA: KRIO OLD,
HATRIA SPEA: LARA

111-22PS3



NOME SELNOVA 3
COLORI DISPONIBILI Bianco

MATERIALE Legno Colato
CASA CERAMICA POZZI GINORI
CERNIERA TIPO C - Espansione avvitabile dall'alto



ADATTABILE A:
POZZI GINORI: SELNOVA 3 (NORME UNI),
POZZI GINORI: SELNOVA 3 DUO, POZZI
GINORI: SELNOVA 3 SOSPESO, POZZI
GINORI: SELNOVA 3, LAUFEN DURAVIT:
GALLERY

111-22RGI



NOME GIRALDA
COLORI DISPONIBILI Bianco Cerniere A passanti/Bianco Cerniere C Espansione

MATERIALE Legno Colato
CASA CERAMICA ROCA
CERNIERA TIPO A - Passante avvitabile dal basso
TIPO C - Espansione avvitabile dall'alto



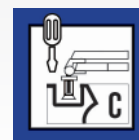
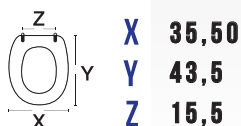
ADATTABILE A:
ROCA: GIRALDA

111-22VTE



NOME TEBE
COLORI DISPONIBILI Bianco

MATERIALE Legno Colato
CASA CERAMICA VAVID
CERNIERA TIPO C - Espansione avvitabile dall'alto



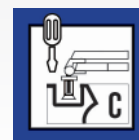
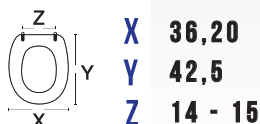
ADATTABILE A:
VAVID: TEBE

181-0900



NOME ORIGIN
COLORI DISPONIBILI Bianco

MATERIALE Termoidurente
CASA CERAMICA R.A.K. CERAMICS
CERNIERA TIPO C - Espansione avvitabile dall'alto

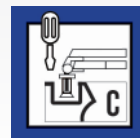
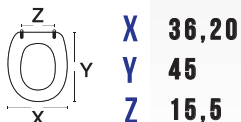


ADATTABILE A:
R.A.K. CERAMICS: ORIGIN

181-0901


RAK
ceramics


SOFT CLOSE

NOME ORIGIN SOFT CLOSE**COLORI DISPONIBILI** Bianco
MATERIALE Termoindurente
CASA CERAMICA R.A.K. CERAMICS
CERNIERA TIPO C - Espansione avvitabile dall'alto
**ADATTABILE A:**

R.A.K. CERAMICS: ORIGIN SOFT CLOSE

182-K902


LINPHA
ceramics


SOFT CLOSE

NOME KLENIA SOFT CLOSE**COLORI DISPONIBILI** Bianco
MATERIALE Termoindurente
CASA CERAMICA LINPHA
CERNIERA TIPO C - Espansione avvitabile dall'alto
**ADATTABILE A:**

LINPHA: KLENIA SOFT CLOSE

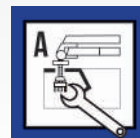


111-223ARIK



NOME ARETURINA
COLORI DISPONIBILI Champagne

MATERIALE Legno Colato
CASA CERAMICA CESAME
CERNIERA TIPO A - Passante avvitabile dal basso



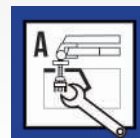
ADATTABILE A:
CESAME: ARETURINA

111-22ADI



NOME DIANA
COLORI DISPONIBILI Bianco/Bianco - Soft Close

MATERIALE Legno Colato
CASA CERAMICA AZZURRA
CERNIERA TIPO A - Passante avvitabile dal basso



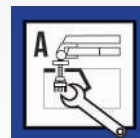
ADATTABILE A:
CIERRE SANITARI: PIUMA, ASTRA: MIA,
OLYMPIA: VOGUE, AZZURRA: DIANA,
AZZURRA: DIANA MONOBLOCCO, SBOR-
DONI: MARINA, VINCENTI: UNO

111-22ADN



NOME DIANA
COLORI DISPONIBILI Bianco - Cerniere A passanti

MATERIALE Legno Colato
CASA CERAMICA AZZURRA
CERNIERA TIPO A - Passante avvitabile dal basso



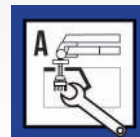
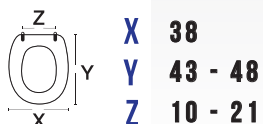
ADATTABILE A:
AZZURRA: DIANA

111-22AEL



NOME ELIOS SOSPESO
COLORI DISPONIBILI Bianco

MATERIALE Legno Colato
CASA CERAMICA AZZURRA
CERNIERA TIPO A - Passante avvitabile dal basso



ADATTABILE A:
GALVIT (ex Arcadia): DALI' NEW, GALVIT (ex
Arcadia): DALI NEW SOSPESO, GALASSIA:
KRIO NEW SOSPESO, AZZURRA: ELIOS
SOSPESO

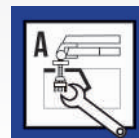


111-22AFN



NOME FRINE
COLORI DISPONIBILI Bianco

MATERIALE Legno Colato
CASA CERAMICA AZZURRA
CERNIERA TIPO A - Passante avvitabile dal basso



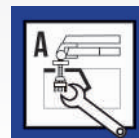
ADATTABILE A:
AZZURRA: FRINE

111-22AGE



NOME GEMMA
COLORI DISPONIBILI Bianco - Cerniere A passanti

MATERIALE Legno Colato
CASA CERAMICA ASTRA
CERNIERA TIPO A - Passante avvitabile dal basso



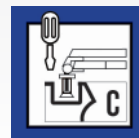
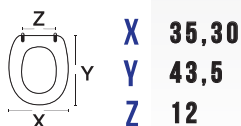
ADATTABILE A:
ASTRA: GEMMA

111-22AGL



NOME GLAZE
COLORI DISPONIBILI Bianco

MATERIALE Legno Colato
CASA CERAMICA AZZURRA
CERNIERA TIPO C - Espansione avvitabile dall'alto



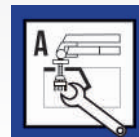
ADATTABILE A:
AZZURRA: GLAZE

111-22ALS



NOME LISA
COLORI DISPONIBILI Bianco - Cerniere A passanti

MATERIALE Legno Colato
CASA CERAMICA ALTHEA
CERNIERA TIPO A - Passante avvitabile dal basso



ADATTABILE A:
ALTHEA: LISA



111-22AMI

**NOME** MIA**COLORI DISPONIBILI**

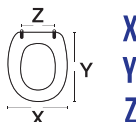
Bianco - Cerniere A passanti

MATERIALE
CASA CERAMICA
CERNIERA

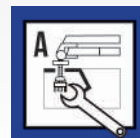
Legno Colato

ASTRA

TIPO A - Passante avvitabile dal basso



X 37
Y 46,5 - 48,5
Z 14 - 18,5

**ADATTABILE A:**

ASTRA: MIA

111-22ANO

**NOME** NOVECENTO**COLORI DISPONIBILI**

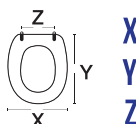
Bianco

MATERIALE
CASA CERAMICA
CERNIERA

Legno Colato

AZZURRA

TIPO C - Espansione avvitabile dall'alto



X 36,50
Y 45,5 - 45,50
Z 15,5

**ADATTABILE A:**

AZZURRA: NOVECENTO

111-22AOT

**NOME** OTTOCENTO**COLORI DISPONIBILI**

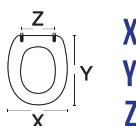
Bianco

MATERIALE
CASA CERAMICA
CERNIERA

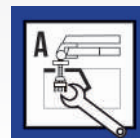
Legno Colato

AZZURRA

TIPO A - Passante avvitabile dal basso



X 35,5
Y 44 - 46,5
Z 14,5 - 19

**ADATTABILE A:**

AZZURRA: OTTOCENTO

111-22APR

**NOME** PRATICA**COLORI DISPONIBILI**

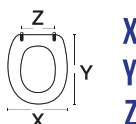
Bianco

MATERIALE
CASA CERAMICA
CERNIERA

Legno Colato

AZZURRA

TIPO A - Passante avvitabile dal basso



X 35,4
Y 44
Z 11 - 21

**ADATTABILE A:**

POZZI GINORI: IDEA Duo Sospeso, POZZI GINORI: IDEA Sospeso, AZZURRA: PRATICA, LAUFEN DURAVIT: DINO SOSPESO



111-22APZ



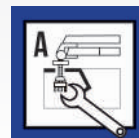
NOME PAOLA

COLORI DISPONIBILI Bianco - Cerniere A passanti

MATERIALE Legno Colato

CASA CERAMICA AZZURRA

CERNIERA TIPO A - Passante avvitabile dal basso



ADATTABILE A:
AZZURRA: PAOLA

111-22ARN



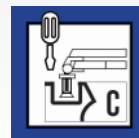
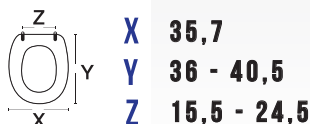
NOME RING

COLORI DISPONIBILI Bianco - Cerniera C espansione

MATERIALE Legno Colato

CASA CERAMICA ALTHEA

CERNIERA TIPO C - Espansione avvitabile dall'alto



ADATTABILE A:
ALTHEA: RING

111-22ASR



NOME SMART

COLORI DISPONIBILI Bianco - Cerniere C espansione

MATERIALE Legno Colato

CASA CERAMICA ALTHEA

CERNIERA TIPO C - Espansione avvitabile dall'alto



ADATTABILE A:
ALTHEA: SMART

111-22C6L



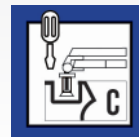
NOME 6L

COLORI DISPONIBILI Bianco - Cerniere C espansione

MATERIALE Legno Colato

CASA CERAMICA CATALANO

CERNIERA TIPO C - Espansione avvitabile dall'alto



ADATTABILE A:
CATALANO: 6L

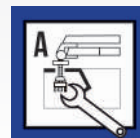


111-22CAA



NOME ARIA-ACQUA
COLORI DISPONIBILI Bianco

MATERIALE Legno Colato
CASA CERAMICA CATALANO
CERNIERA TIPO A - Passante avvitabile dal basso



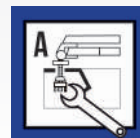
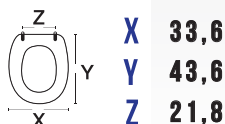
ADATTABILE A:
CATALANO: ARIA-ACQUA

111-22CAG



NOME ARGENTA
COLORI DISPONIBILI Bianco

MATERIALE Legno Colato
CASA CERAMICA CATALANO
CERNIERA TIPO A - Passante avvitabile dal basso



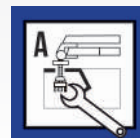
ADATTABILE A:
CATALANO: ARGENTA

111-22CAN



NOME ARETUSINA
COLORI DISPONIBILI Noce Scuro - Cerniere A passan

MATERIALE Legno Colato
CASA CERAMICA CESAME
CERNIERA TIPO A - Passante avvitabile dal basso



ADATTABILE A:
CESAME: ARETUSINA

111-22CAT



NOME ARETUSA
COLORI DISPONIBILI Bianco - Cerniere A passanti/Bianco Cerniere C espansione/Bianco - Soft Close

MATERIALE Legno Colato
CASA CERAMICA CESAME
CERNIERA TIPO A - Passante avvitabile dal basso
TIPO C - Espansione avvitabile dall'alto



ADATTABILE A:
JUMBO: ARETHONA, CESAME: ARETUSA, EOS (ex Simca): ARMONIA, ESEDRA: BULL, ESEDRA: BULL MONOBLOCCO, ESEDRA: BULL SOSPESO, DELTA: GEA, ASTRA: GEMMA, FALERI: GIULIETTA, DELTA: NAVONA, TIPO: JUMBO, AXA: SCILLA, JUMBO: TIPO, SIMAS: E-LINE, SIMAS: E-LINE MONOBLOCCO, SIMAS: E-LINE SOSPESP DELTA: FUTURA, SAUDI CERAMIC: ZOHOUR, CIERRE SANITARI: DEA, SIMAS: EUROPA, G.S.I.: FEDRA, HIDRA: LOFT, HIDRA: LOFT SOSPESO, FALERI: CHIARA, SCIC: KAPPA, SIMAS: PRIMAVERA, EOS (ex Simca): MISTRAL, ISVEA: MONICA, DELTA: NAVONA

111-22CAU



NOME ARETUSA
COLORI DISPONIBILI Bianco - Cerniere A passan/Noce Scuro - Cerniere A passan
MATERIALE Legno Colato
CASA CERAMICA CESAME
CERNIERA TIPO A - Passante avvitabile dal basso



ADATTABILE A:
 CESAME: ARETUSA

111-22CBE



NOME BELLE EPOQUE
COLORI DISPONIBILI Bianco
MATERIALE Legno Colato
CASA CERAMICA CESAME
CERNIERA TIPO A - Passante avvitabile dal basso

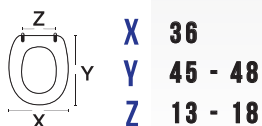


ADATTABILE A:
 ANTICA CERAMICA VITRUVIT: ALESSANDRA, CESAME: BELLE EPOQUE, CATALANO: CANOVA, HIDRA: PEGASO, FLAMINIA: METRO, JUMBO: SIMPATY, JUMBO: TUA, OLYMPIA: VELA

111-22CCA



NOME CANOVA
COLORI DISPONIBILI Bianco
MATERIALE Legno Colato
CASA CERAMICA CATALANO
CERNIERA TIPO A - Passante avvitabile dal basso

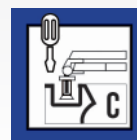
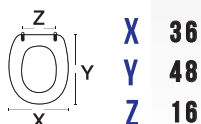


ADATTABILE A:
 CATALANO: CANOVA, CESAME: BELLE EPOQUE

111-22CCO



NOME VERSO COMFORT
COLORI DISPONIBILI Bianco
MATERIALE Legno Colato
CASA CERAMICA CATALANO
CERNIERA TIPO C - Espansione avvitabile dall'alto



ADATTABILE A:
 CATALANO: VERSO COMFORT

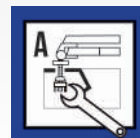


111-22CSIK



NOME SINTESI CHAMPAGNE
COLORI DISPONIBILI Champagne

MATERIALE Legno Colato
CASA CERAMICA CESAME
CERNIERA TIPO A - Passante avvitabile dal basso



ADATTABILE A:

CESAME: SINTESI CHAMPAGNE

111-22CSN



NOME SINTESI
COLORI DISPONIBILI Bianco - Cerniere A passanti/Bianco
- Cerniere C espansione/Castoro -
Cerniere A passanti/Daino - Cerniere A
Legno Colato
MATERIALE Legno Colato
CASA CERAMICA CESAME
CERNIERA TIPO A - Passante avvitabile dal basso
TIPO C - Espansione avvitabile dall'alto



ADATTABILE A:

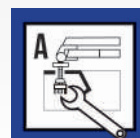
CESAME: SINTESI

111-22CSO



NOME SINTESI
COLORI DISPONIBILI Bianco - Cerniere A passan

MATERIALE Legno Colato
CASA CERAMICA CESAME
CERNIERA TIPO A - Passante avvitabile dal basso



ADATTABILE A:

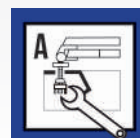
CESAME: SINTESI

111-22CTS



NOME TISSI
COLORI DISPONIBILI Bianco/Champagne

MATERIALE Legno Colato
CASA CERAMICA CATALANO
CERNIERA TIPO A - Passante avvitabile dal basso



ADATTABILE A:

POZZI GINORI: PIEMONTE DUO, GRAVE-
NA: CROMA, EOS (ex Simca): SEGESTA,
HATRIA SPEA: SEGESTA, CATALANO: TISSI



111-22DDC

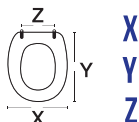


NOME
COLORI DISPONIBILI

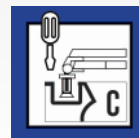
D-CODE
Bianco - Cerniere C espansione

MATERIALE
CASA CERAMICA
CERNIERA

Legno Colato
DURAVIT
TIPO C - Espansione avvitalabile dall'alto



X 36
Y 40,5 - 43
Z 13,5 - 19



ADATTABILE A:
DURAVIT: D-CODE

111-22DFL

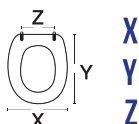


NOME
COLORI DISPONIBILI

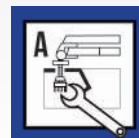
FLEO
Bianco

MATERIALE
CASA CERAMICA
CERNIERA

Legno Colato
DOLOMITE
TIPO A - Passante avvitalabile dal basso



X 35
Y 43
Z 16



ADATTABILE A:
ALFA: CUBIC, DOLOMITE: FLEO

111-22DFU

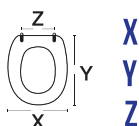


NOME
COLORI DISPONIBILI

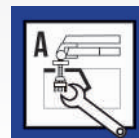
FUTURA
Bianco

MATERIALE
CASA CERAMICA
CERNIERA

Legno Colato
DELTA
TIPO A - Passante avvitalabile dal basso



X 35,5
Y 42,5 - 45
Z 11,6 - 22,2



ADATTABILE A:
SCIC: KAPPA, ROCA: MERIDIAN, DELTA: NAVONA, CIERRE SANITARI: DEA, SIMAS: EUROPA, G.S.I.: FEDRA, AZZURRA: ELIOS, AZZURRA: ELIOS MONOBLOCCO, AZZURRA: FRINE, DELTA: FUTURA, DELTA: GEA, AXA: SCILLA, MICAS: VALENTINA, CIERRE SANITARI: OK2, SIMAS: E-LINE, SIMAS: E-LINE MONOBLOCCO, SIMAS: E-LINE SOSPESO

111-22DGA

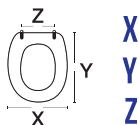


NOME
COLORI DISPONIBILI

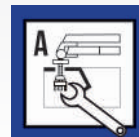
GARDA
Bianco

MATERIALE
CASA CERAMICA
CERNIERA

Legno Colato
DOLOMITE
TIPO A - Passante avvitalabile dal basso



X 35,5
Y 40,5 - 45,8
Z 11 - 21,5



ADATTABILE A:
DOLOMITE: GARDA



111-22DGG

**NOME** GEA**COLORI DISPONIBILI**

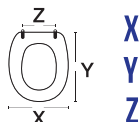
Bianco - Cerniera A passanti

MATERIALE
CASA CERAMICA
CERNIERA

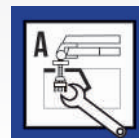
Legno Colato

DELTA

TIPO A - Passante avvitabile dal basso



X 35,8
Y 41 - 43
Z 13 - 18

**ADATTABILE A:**

DELTA: GEA

111-22DLA

**NOME** LAGO**COLORI DISPONIBILI**

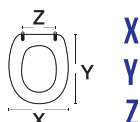
Bianco

MATERIALE
CASA CERAMICA
CERNIERA

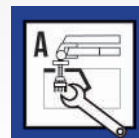
Legno Colato

DOLOMITE

TIPO A - Passante avvitabile dal basso



X 35,5
Y 47 - 50
Z 10 - 21

**ADATTABILE A:**

DOLOMITE: LAGO

111-22EAS

**NOME** ASTRO**COLORI DISPONIBILI**

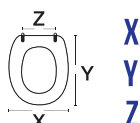
Bianco

MATERIALE
CASA CERAMICA
CERNIERA

Legno Colato

EOS (ex Simca)

TIPO A - Passante avvitabile dal basso



X 34
Y 45 - 47
Z 13 - 17,5

**ADATTABILE A:**

EOS (ex Simca): ASTRO

111-22EBU

**NOME** BULL**COLORI DISPONIBILI**

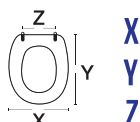
Bianco

MATERIALE
CASA CERAMICA
CERNIERA

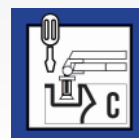
Legno Colato

ESEDRA

TIPO C - Espansione avvitabile dall'alto



X 35,50
Y 44,5 - 47
Z 14,5 - 19

**ADATTABILE A:**

ESEDRA: BULL

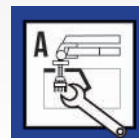


111-22ECL



NOME CLIO
COLORI DISPONIBILI Bianco

MATERIALE Legno Colato
CASA CERAMICA EOS (ex Simca)
CERNIERA TIPO A - Passante avvitabile dal basso



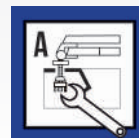
ADATTABILE A:
EOS (ex Simca): CLIO

111-22EME



NOME MEDEA
COLORI DISPONIBILI Bianco - Cerniere A passanti

MATERIALE Legno Colato
CASA CERAMICA EOS (ex Simca)
CERNIERA TIPO A - Passante avvitabile dal basso



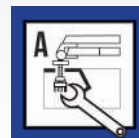
ADATTABILE A:
EOS (ex Simca): MEDEA

111-22EMF



NOME MY FAIR
COLORI DISPONIBILI Bianco - Cerniere A passanti

MATERIALE Legno Colato
CASA CERAMICA ESEDRA
CERNIERA TIPO A - Passante avvitabile dal basso



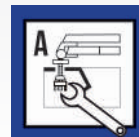
ADATTABILE A:
ESEDRA: MY FAIR

111-22EMI



NOME MISTRAL
COLORI DISPONIBILI Bianco

MATERIALE Legno Colato
CASA CERAMICA EOS (ex Simca)
CERNIERA TIPO A - Passante avvitabile dal basso



ADATTABILE A:
EOS (ex Simca): MISTRAL

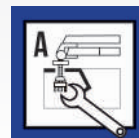


111-22EMX



NOME	MIX
COLORI DISPONIBILI	Bianco - Cerniere A passanti
MATERIALE	Legno Colato
CASA CERAMICA	ESEDRA
CERNIERA	TIPO A - Passante avvitabile dal basso

	X	35
	Y	41,5 - 44
	Z	15,5 - 17,00



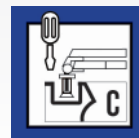
ADATTABILE A:
ESEDRA: MIX

111-22ESE



NOME	ESE
COLORI DISPONIBILI	Bianco - Cerniere C espansion
MATERIALE	Legno Colato
CASA CERAMICA	ESEDRA
CERNIERA	TIPO C - Espansione avvitabile dall'alto

	X	36
	Y	41 - 43,5
	Z	13 - 18



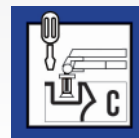
ADATTABILE A:
ESEDRA: ESE

111-22FDT



NOME	DUETTO TONDO
COLORI DISPONIBILI	Bianco
MATERIALE	Legno Colato
CASA CERAMICA	FALERI
CERNIERA	TIPO C - Espansione avvitabile dall'alto

	X	35
	Y	41,5
	Z	7 - 17,5



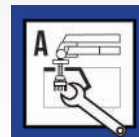
ADATTABILE A:
FALERI: DUETTO TONDO

111-22FGI



NOME	GINEVRA
COLORI DISPONIBILI	Bianco - Cerniere A passanti
MATERIALE	Legno Colato
CASA CERAMICA	FACIS
CERNIERA	TIPO A - Passante avvitabile dal basso

	X	37,90
	Y	48 - 51
	Z	13 - 18



ADATTABILE A:
FACIS: GINEVRA

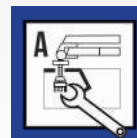
111-22FIS



NOME ISABEL

COLORI DISPONIBILI Bianco - Cerniere A passanti

MATERIALE Legno Colato
CASA CERAMICA FLAMINIA
CERNIERA TIPO A - Passante avvitabile dal basso



ADATTABILE A:
 FLAMINIA: ISABEL

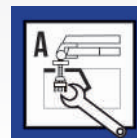
111-22FME



NOME METRO

COLORI DISPONIBILI Bianco/Bianco - Soft close

MATERIALE Legno Colato
CASA CERAMICA FLAMINIA
CERNIERA TIPO A - Passante avvitabile dal basso



ADATTABILE A:
 OLYMPIA: VELA, FLAMINIA: METRO,
 CATALANO: ARIA OLD, CATALANO: ARIA
 OLD MONOBLOCCO

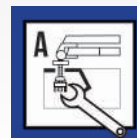
111-22FMO



NOME METRO SOSPESO

COLORI DISPONIBILI Bianco

MATERIALE Legno Colato
CASA CERAMICA FLAMINIA
CERNIERA TIPO A - Passante avvitabile dal basso



ADATTABILE A:
 FLAMINIA: METRO SOSPESO

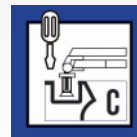
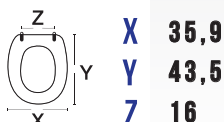
111-22FSP



NOME SPIN

COLORI DISPONIBILI Bianco

MATERIALE Legno Colato
CASA CERAMICA FLAMINIA
CERNIERA TIPO C - Espansione avvitabile dall'alto



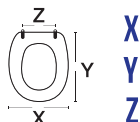
ADATTABILE A:
 FLAMINIA: SPIN



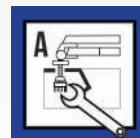
111-22GAG

**NOME** AGORA'**COLORI DISPONIBILI**

Bianco - Cerniere A passanti

MATERIALE
CASA CERAMICA
CERNIERALegno Colato
GALVIT (ex Arcadia)
TIPO A - Passante avvitabile dal basso

X	35,5
Y	43,5 - 45,5
Z	13 - 18,5

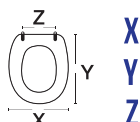
**ADATTABILE A:**

GALVIT (ex Arcadia): AGORA'

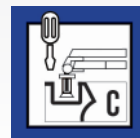
111-22GAL

**NOME** 4 ALL**COLORI DISPONIBILI**

Bianco

MATERIALE
CASA CERAMICA
CERNIERALegno Colato
GLOBO
TIPO C - Espansione avvitabile dall'alto

X	35,5
Y	42,5 - 50,5
Z	9 - 25,5

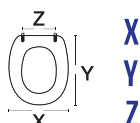
**ADATTABILE A:**

GLOBO: 4 ALL

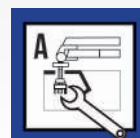
111-22GAM

**NOME** AMICA**COLORI DISPONIBILI**

Bianco

MATERIALE
CASA CERAMICA
CERNIERALegno Colato
GLOBO
TIPO A - Passante avvitabile dal basso

X	37,50
Y	45 - 47,50
Z	13,50 - 18,50

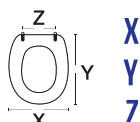
**ADATTABILE A:**

GLOBO: AMICA

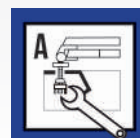
111-22GDI

**NOME** DIVA**COLORI DISPONIBILI**

Bianco

MATERIALE
CASA CERAMICA
CERNIERALegno Colato
GLOBO
TIPO A - Passante avvitabile dal basso

X	34
Y	45,5 - 48
Z	20 - 25

**ADATTABILE A:**

GLOBO: DIVA

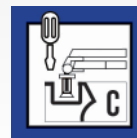
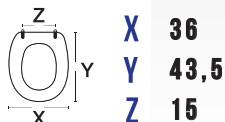


111-22GED



NOME EDEN
COLORI DISPONIBILI Bianco

MATERIALE Legno Colato
CASA CERAMICA GALASSIA
CERNIERA TIPO C - Espansione avvitabile dall'alto



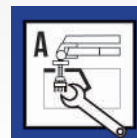
ADATTABILE A:
GALASSIA: EDEN

111-22GFE



NOME FEDRA
COLORI DISPONIBILI Bianco - Cerniere A Passanti

MATERIALE Legno Colato
CASA CERAMICA G.S.I.
CERNIERA TIPO A - Passante avvitabile dal basso



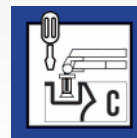
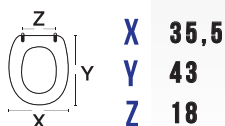
ADATTABILE A:
G.S.I.: FEDRA

111-22GGR



NOME GRACE
COLORI DISPONIBILI Bianco

MATERIALE Legno Colato
CASA CERAMICA GLOBO
CERNIERA TIPO C - Espansione avvitabile dall'alto



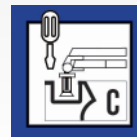
ADATTABILE A:
GLOBO: GRACE

111-22GKM



NOME KRIO MONO 2
COLORI DISPONIBILI Bianco - Cerniere A passanti

MATERIALE Legno Colato
CASA CERAMICA GALASSIA
CERNIERA TIPO C - Espansione avvitabile dall'alto



ADATTABILE A:
GALASSIA: KRIO MONO 2

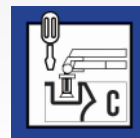


111-22GM2



NOME M2 55
COLORI DISPONIBILI Bianco

MATERIALE Legno Colato
CASA CERAMICA GALASSIA
CERNIERA TIPO C - Espansione avvitabile dall'alto



ADATTABILE A:
GALASSIA: M2 55

111-22GM25



NOME M2 50
COLORI DISPONIBILI Bianco -Cerniere A passanti/Bianco -Cerniere C espansione

MATERIALE Legno Colato
CASA CERAMICA GALASSIA
CERNIERA TIPO A - Passante avvitabile dal basso
TIPO C - Espansione avvitabile dall'alto



ADATTABILE A:
GALASSIA: M2 50

111-22GMO



NOME MODI'
COLORI DISPONIBILI Bianco

MATERIALE Legno Colato
CASA CERAMICA GLOBO
CERNIERA TIPO A - Passante avvitabile dal basso



ADATTABILE A:
GLOBO: MODI'

111-22GPI



NOME PIUMA
COLORI DISPONIBILI Bianco/Bianco - Soft Close

MATERIALE Legno Colato
CASA CERAMICA GALASSIA
CERNIERA TIPO A - Passante avvitabile dal basso



ADATTABILE A:
GALVIT (ex Arcadia): AGORA', GALVIT (ex Arcadia): AGORA' MONOBLOCCO, G.S.I.: AGORA' SOSPESO, SENESI: PIENZA, GALASSIA: PIUMA, GALASSIA: PIUMA MONOBLOCCO, ITALIAN STYLE BATH: OTTOCENTO Monoblocco, IDEAL STANDARD: GEMMA SOSPESO, ITALIAN STYLE BATH: OTTOCENTO SOSPESO, INCEA: NUBE, GALASSIA: PIUMA SOSPESO, VINCENTI: CURVA, ITALIAN STYLE BATH: NOVECENTO, ITALIAN STYLE BATH: NOVECENTO Monoblocco, ITALIAN STYLE BATH: OTTOCENTO



111-22GPN



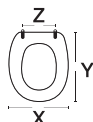
NOME PANORAMA

COLORI DISPONIBILI Bianco

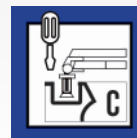
MATERIALE Legno Colato

CASA CERAMICA G.S.I.

CERNIERA TIPO C - Espansione avvitabile dall'alto



X 38,50
Y 43,00
Z 11,80 - 11,8



ADATTABILE A:

G.S.I.: PANORAMA, CATALANO: ZERO

111-22GPU



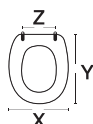
NOME PURA

COLORI DISPONIBILI Bianco - Cerniere C espansione

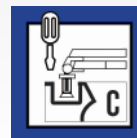
MATERIALE Legno Colato

CASA CERAMICA G.S.I.

CERNIERA TIPO C - Espansione avvitabile dall'alto



X 35,5
Y 41 - 46
Z 10,5 - 20



ADATTABILE A:

G.S.I.: PURA

111-22GRH



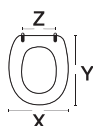
NOME RHONDA

COLORI DISPONIBILI Bianco

MATERIALE Legno Colato

CASA CERAMICA GRAVENA

CERNIERA TIPO A - Passante avvitabile dal basso



X 35
Y 44 - 49
Z 10,5 - 21,5



ADATTABILE A:

GRAVENA: RHONDA

111-22GX2



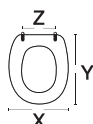
NOME X2

COLORI DISPONIBILI Bianco - Cerniere A passanti

MATERIALE Legno Colato

CASA CERAMICA G.S.I.

CERNIERA TIPO A - Passante avvitabile dal basso



X 34
Y 41 - 43,5
Z 13,5 - 18,5



ADATTABILE A:

G.S.I.: X2

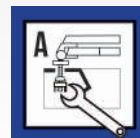
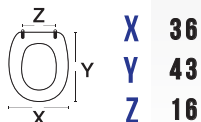


111-22GXE



NOME XENIA
COLORI DISPONIBILI Bianco

MATERIALE Legno Colato
CASA CERAMICA G.S.I.
CERNIERA TIPO A - Passante avvitabile dal basso



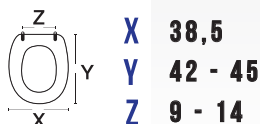
ADATTABILE A:
G.S.I.: XENIA

111-22GXS



NOME XES
COLORI DISPONIBILI Bianco - Cerniere C espansione

MATERIALE Legno Colato
CASA CERAMICA GALASSIA
CERNIERA TIPO C - Espansione avvitabile dall'alto



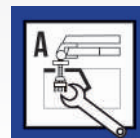
ADATTABILE A:
GALASSIA: XES

111-22HAN



NOME ANGELA
COLORI DISPONIBILI Bianco

MATERIALE Legno Colato
CASA CERAMICA HIDRA
CERNIERA TIPO A - Passante avvitabile dal basso



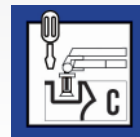
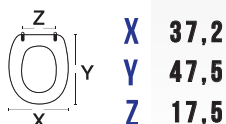
ADATTABILE A:
HIDRA: ANGELA, R.A.K. CERAMICS: WINDSOR MONOBLOCCO, FALERI: F-CONCEPT SOSPESO, SENESI: TUSCIA, DOLOMITE: GARDA, G.S.I.: GARDA

111-22HDI



NOME DIAL
COLORI DISPONIBILI Bianco - Cerniere C espansione

MATERIALE Legno Colato
CASA CERAMICA HIDRA
CERNIERA TIPO C - Espansione avvitabile dall'alto



ADATTABILE A:
HIDRA: DIAL

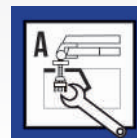
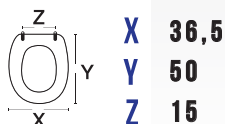


111-22HGS



NOME GRAN SASSO
COLORI DISPONIBILI Bianco - Cerniere A passanti

MATERIALE Legno Colato
CASA CERAMICA HATRIA SPEA
CERNIERA TIPO A - Passante avvitabile dal basso



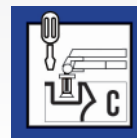
ADATTABILE A:
HATRIA SPEA: GRAN SASSO

111-22HGT



NOME GIO EVOLUTION
COLORI DISPONIBILI Bianco - Cerniere C espansione

MATERIALE Legno Colato
CASA CERAMICA HIDRA
CERNIERA TIPO C - Espansione avvitabile dall'alto



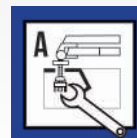
ADATTABILE A:
HIDRA: GIO EVOLUTION

111-22HME



NOME MEMORY
COLORI DISPONIBILI Bianco

MATERIALE Legno Colato
CASA CERAMICA HIDRA
CERNIERA TIPO A - Passante avvitabile dal basso



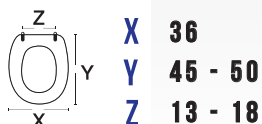
ADATTABILE A:
HIDRA: MEMORY

111-22HPE



NOME PEGASO
COLORI DISPONIBILI Bianco Cerniere A passanti/Bianco Cerniere C espansione

MATERIALE Legno Colato
CASA CERAMICA HIDRA
CERNIERA TIPO A - Passante avvitabile dal basso
TIPO C - Espansione avvitabile dall'alto



ADATTABILE A:
HIDRA: PEGASO

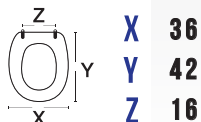


111-22ICE



NOME CONNECT
COLORI DISPONIBILI Bianco

MATERIALE Legno Colato
CASA CERAMICA IDEAL STANDARD
CERNIERA TIPO C - Espansione avvitabile dall'alto



ADATTABILE A:

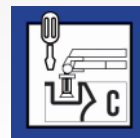
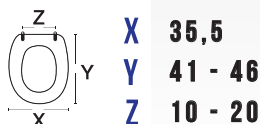
IDEAL STANDARD: CONNECT

111-22IET



NOME ESEDRA
COLORI DISPONIBILI Bianco - Cerniere C espansione

MATERIALE Legno Colato
CASA CERAMICA IDEAL STANDARD
CERNIERA TIPO C - Espansione avvitabile dall'alto



ADATTABILE A:

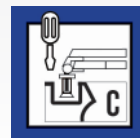
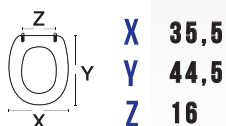
IDEAL STANDARD: ESEDRA

111-22IFI



NOME FIORILE
COLORI DISPONIBILI Bianco Europeo/Bianco IS (grigio chiaro)

MATERIALE Legno Colato
CASA CERAMICA IDEAL STANDARD
CERNIERA TIPO C - Espansione avvitabile dall'alto



ADATTABILE A:

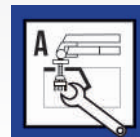
NERO CERAMICA: BIANCA, NERO CERAMICA: BIANCA MONOBLOCCO, NERO CERAMICA: BIANCA SOSPESO, IDEAL STANDARD: FIORILE OLD, IDEAL STANDARD: FIORILE

111-22ILI



NOME LIUTO
COLORI DISPONIBILI Bianco

MATERIALE Legno Verniciato
CASA CERAMICA IDEAL STANDARD
CERNIERA TIPO A - Passante avvitabile dal basso



ADATTABILE A:

IDEAL STANDARD: LIUTO

111-22ILN



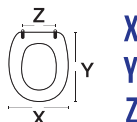
NOME LINDA

COLORI DISPONIBILI Bianco Europeo/Bianco IS

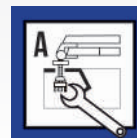
MATERIALE Legno Colato

CASA CERAMICA IDEAL STANDARD

CERNIERA TIPO A - Passante avvitabile dal basso



X 34,4
Y 41,5 - 47
Z 11 - 21,5



ADATTABILE A:

EOS (ex Simca): CLIO, FLAMINIA; METRO Monoblocco, IDEAL STANDARD: LINDA

111-22ILT



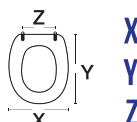
NOME LIUTO

COLORI DISPONIBILI Bianco - Cerniere A passanti

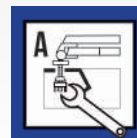
MATERIALE Legno Colato

CASA CERAMICA IDEAL STANDARD

CERNIERA TIPO A - Passante avvitabile dal basso



X 34,4
Y 41 - 46
Z 10 - 20,5



ADATTABILE A:

IDEAL STANDARD: LIUTO

111-22ILU



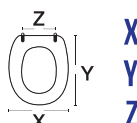
NOME LUNA

COLORI DISPONIBILI Bianco

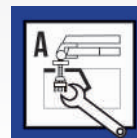
MATERIALE Legno Colato

CASA CERAMICA INCEA

CERNIERA TIPO A - Passante avvitabile dal basso



X 35,5
Y 41,00 - 43
Z 14 - 17



ADATTABILE A:

INCEA: LUNA

111-22INB



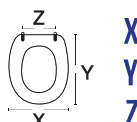
NOME NUBE

COLORI DISPONIBILI Bianco - Cerniere A passanti

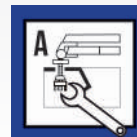
MATERIALE Legno Colato

CASA CERAMICA INCEA

CERNIERA TIPO A - Passante avvitabile dal basso



X 35
Y 39,5 - 45
Z 12 - 22



ADATTABILE A:

INCEA: NUBE



111-22INU

**NOME** NUBE**COLORI DISPONIBILI**

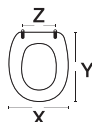
Bianco/Champagne

MATERIALE
CASA CERAMICA
CERNIERA

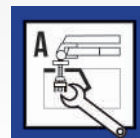
Legno Colato

INCEA

TIPO A - Passante avvitabile dal basso



X 36
Y 42,5 - 44,5
Z 13,5 - 18,5

**ADATTABILE A:**

INCEA: NUBE

111-22ITE

**NOME** TESI**COLORI DISPONIBILI**

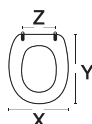
Bianco IS (grigio chiaro)

MATERIALE
CASA CERAMICA
CERNIERA

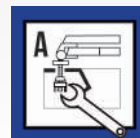
Legno Verniciato

IDEAL STANDARD

TIPO A - Passante avvitabile dal basso



X 34,2
Y 42 - 44
Z 14,50 - 16,5

**ADATTABILE A:**IDEAL STANDARD: TESI, IDEAL STANDARD:
TESI NEW SOSPESO

111-22ITS

**NOME** TESI**COLORI DISPONIBILI**

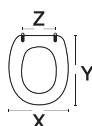
Bianco Eu/Champagne

MATERIALE
CASA CERAMICA
CERNIERA

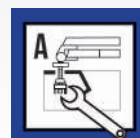
Legno Colato

IDEAL STANDARD

TIPO A - Passante avvitabile dal basso



X 33,7
Y 39 - 44,33
Z 10,5 - 21

**ADATTABILE A:**

IDEAL STANDARD: TESI

111-22JAR

**NOME** ARETHONA**COLORI DISPONIBILI**

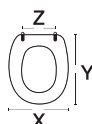
Bianco -Cerniere A passanti/Bianco -Cerniere C espansione

MATERIALE
CASA CERAMICA
CERNIERA

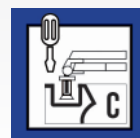
Legno Colato

JUMBO

TIPO C - Espansione avvitabile dall'alto



X 36,5
Y 45 - 47,5
Z 13 - 18

**ADATTABILE A:**

JUMBO: ARETHONA



111-22KEL



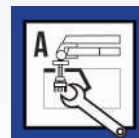
NOME ELKA

COLORI DISPONIBILI Bianco - Cerniere A passanti

MATERIALE Legno Colato

CASA CERAMICA KERASAN

CERNIERA TIPO A - Passante avvitabile dal basso



ADATTABILE A:
KERASAN: ELKA

111-22KFL4



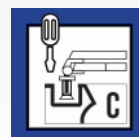
NOME FLO 48

COLORI DISPONIBILI Bianco - Cerniere C espansion

MATERIALE Legno Colato

CASA CERAMICA KERASAN

CERNIERA TIPO C - Espansione avvitabile dall'alto



ADATTABILE A:
KERASAN: FLO 48

111-22KNO



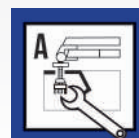
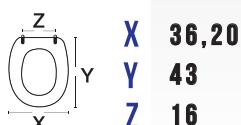
NOME NORA

COLORI DISPONIBILI Bianco

MATERIALE Legno Colato

CASA CERAMICA KERASAN

CERNIERA TIPO A - Passante avvitabile dal basso



ADATTABILE A:
KERASAN: NORA

111-220CO



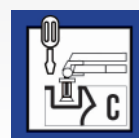
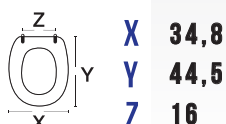
NOME CONFORT

COLORI DISPONIBILI Bianco - Cerniere C espansion/Champagne - Cerniere C espansi

MATERIALE Legno Colato

CASA CERAMICA OLYMPIA

CERNIERA TIPO C - Espansione avvitabile dall'alto



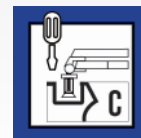
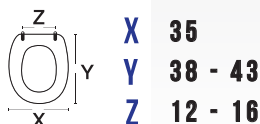
ADATTABILE A:
OLYMPIA: CONFORT



111-22P50

**NOME** 500**COLORI DISPONIBILI** Bianco

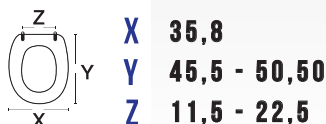
MATERIALE Legno Colato
CASA CERAMICA POZZI GINORI
CERNIERA TIPO C - Espansione avvitabile dall'alto

**ADATTABILE A:**POZZI GINORI: 500, POZZI GINORI: 500
DUO, POZZI GINORI: 500 SOSPESO

111-22PCI

**NOME** CITTERIO**COLORI DISPONIBILI** Bianco - Cerniere A passanti/Bianco -
Cerniere C espansione

MATERIALE Legno Colato
CASA CERAMICA POZZI GINORI
CERNIERA TIPO A - Passante avvitabile dal basso
 TIPO C - Espansione avvitabile dall'alto

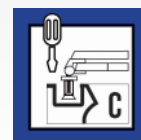
**ADATTABILE A:**

POZZI GINORI: CITTERIO

111-22PEA2

**NOME** EASY 02**COLORI DISPONIBILI** Bianco Cerniera C espansione

MATERIALE Legno Colato
CASA CERAMICA POZZI GINORI
CERNIERA TIPO C - Espansione avvitabile dall'alto

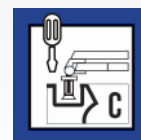
**ADATTABILE A:**

POZZI GINORI: EASY 02

111-22PEG

**NOME** EGG**COLORI DISPONIBILI** Bianco - Cerniere C espansione

MATERIALE Legno Colato
CASA CERAMICA POZZI GINORI
CERNIERA TIPO C - Espansione avvitabile dall'alto

**ADATTABILE A:**

POZZI GINORI: EGG



111-22PIE

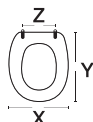


NOME IDEA
COLORI DISPONIBILI

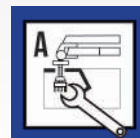
Bianco

MATERIALE Legno Colato
CASA CERAMICA
CERNIERA

POZZI GINORI
TIPO A - Passante avvitabile dal basso



X 36
Y 42 - 44,5
Z 14,5 - 19



ADATTABILE A:

POZZI GINORI: IDEA

111-22PIS

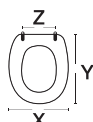


NOME IDEA PLUS
COLORI DISPONIBILI

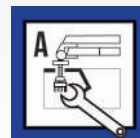
Bianco - Cerniere A passanti

MATERIALE Legno Colato
CASA CERAMICA
CERNIERA

POZZI GINORI
TIPO A - Passante avvitabile dal basso



X 37
Y 40 - 44,5
Z 12 - 22



ADATTABILE A:

POZZI GINORI: IDEA PLUS

111-22PLI



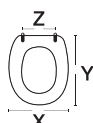
SOFT CLOSE

NOME LINEA
COLORI DISPONIBILI

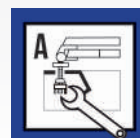
Bianco

MATERIALE Legno Colato
CASA CERAMICA
CERNIERA

POZZI GINORI
TIPO A - Passante avvitabile dal basso



X 35
Y 44
Z 16



ADATTABILE A:

HIDRA: ANGELA, R.A.K. CERAMICS: WINDSOR MONOBLOCCO, POZZI GINORI: LINEA, SENESI: TUSCIA, DOLOMITE: GARDA, G.S.I.: GARDA

111-22PQU

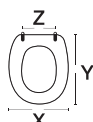


NOME QUINTA
COLORI DISPONIBILI

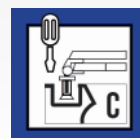
Bianco

MATERIALE Legno Colato
CASA CERAMICA
CERNIERA

POZZI GINORI
TIPO C - Espansione avvitabile dall'alto



X 35
Y 46 - 50
Z 13,2 - 24



ADATTABILE A:

GLOBO: GRACE 50, GLOBO: GRACE 52, GLOBO: GRACE 53 UNI, GLOBO: GRACE 68 Monoblocco, GLOBO: GRACE 52 Sospeso, CESABO: KRIS, POZZI GINORI: QUINTA NEW, POZZI GINORI: QUINTA



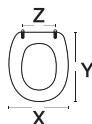
111-22PYD



NOME YDRA
COLORI DISPONIBILI

MATERIALE Legno Colato
CASA CERAMICA POZZI GINORI
CERNIERA

TIPO A - Passante avvitabile dal basso
TIPO C - Espansione avvitabile dall'alto



X 35,5
Y 42 - 46,5
Z 11,5 - 21,5



ADATTABILE A:
POZZI GINORI: YDRA

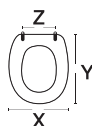
111-22RCO



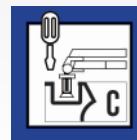
NOME COMPACT
COLORI DISPONIBILI Bianco/Azzurro Maldive/Noce PG/Verde Bertocci

MATERIALE Legno Colato
CASA CERAMICA R.A.K. CERAMICS
CERNIERA

TIPO C - Espansione avvitabile dall'alto



X 36
Y 43,5
Z 16



ADATTABILE A:
R.A.K. CERAMICS: COMPACT

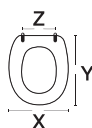
111-22ROR



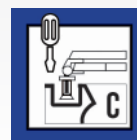
NOME ORIENT
COLORI DISPONIBILI Bianco

MATERIALE Legno Colato
CASA CERAMICA R.A.K. CERAMICS
CERNIERA

TIPO C - Espansione avvitabile dall'alto



X 35,80
Y 43,2
Z 16



ADATTABILE A:
R.A.K. CERAMICS: ORIENT

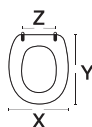
111-22SAR



NOME ARCADE
COLORI DISPONIBILI Bianco

MATERIALE Legno Colato
CASA CERAMICA SIMAS
CERNIERA

TIPO A - Passante avvitabile dal basso



X 32
Y 41 - 42,5
Z 15



ADATTABILE A:
SIMAS: ARCADE

111-22SAV

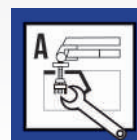


NOME AVEIRO

COLORI DISPONIBILI Bianco - Cerniere A passanti

MATERIALE Legno Colato
CASA CERAMICA SANINDUSA

CERNIERA TIPO A - Passante avvitabile dal basso



ADATTABILE A:
SANINDUSA: AVEIRO

111-22SPS

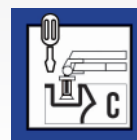


NOME PIENZA SOSPESO

COLORI DISPONIBILI Bianco

MATERIALE Legno Colato
CASA CERAMICA SENESI

CERNIERA TIPO C - Espansione avvitabile dall'alto



ADATTABILE A:
SENESI: PIENZA SOSPESO

111-22STU



NOME TUSCIA

COLORI DISPONIBILI Bianco - Cerniere A passant

MATERIALE Legno Colato
CASA CERAMICA SENESI

CERNIERA TIPO A - Passante avvitabile dal basso



ADATTABILE A:
SENESI: TUSCIA

111-22SVI

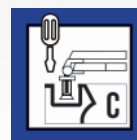


NOME VIGNONI

COLORI DISPONIBILI Bianco - Cerniere C espansione

MATERIALE Legno Colato
CASA CERAMICA SIMAS

CERNIERA TIPO C - Espansione avvitabile dall'alto



ADATTABILE A:
SIMAS: VIGNONI



111-22VAL

**NOME** ALBA**COLORI DISPONIBILI**

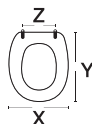
Bianco - Cerniere A passanti

MATERIALE
CASA CERAMICA
CERNIERA

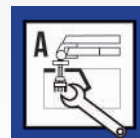
Legno Colato

VITRUVIT

TIPO A - Passante avvitabile dal basso



X 34,8
Y 40,5 - 43
Z 17,5 - 22,5

**ADATTABILE A:**
VITRUVIT: ALBA

111-22VNO

**NOME** NORDICA**COLORI DISPONIBILI**

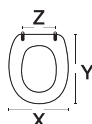
Bianco

MATERIALE
CASA CERAMICA
CERNIERA

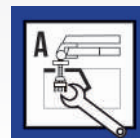
Legno Colato

VAVID

TIPO A - Passante avvitabile dal basso



X 36,5
Y 48 - 53,2
Z 9,5 - 20

**ADATTABILE A:**
VAVID: NORDICA

111-22VSU

**NOME** SUBWAY**COLORI DISPONIBILI**

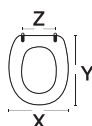
Bianco - Cerniere C espansione

MATERIALE
CASA CERAMICA
CERNIERA

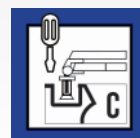
Legno Colato

VILLEROY & BOCH

TIPO C - Espansione avvitabile dall'alto



X 36,80
Y 42,5 - 47,5
Z 11,00 - 20,00

**ADATTABILE A:**
VILLEROY & BOCH: SUBWAY

111-2307

**NOME** SINTESI**COLORI DISPONIBILI**

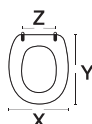
Bianco

MATERIALE
CASA CERAMICA
CERNIERA

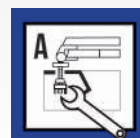
Termoindurente

CESAME

TIPO A - Passante avvitabile dal basso



X 36
Y 45 - 47
Z 9 - 15,5

**ADATTABILE A:**
CESAME: SINTESI



111-2311



NOME X2
COLORI DISPONIBILI Bianco

MATERIALE Termoindurente
CASA CERAMICA G.S.I.
CERNIERA UNIVERSALE



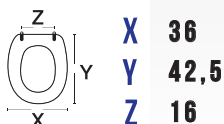
ADATTABILE A:
G.S.I.: X2

111-2313



NOME D-CODE
COLORI DISPONIBILI Bianco

MATERIALE Termoindurente
CASA CERAMICA DURAVIT
CERNIERA UNIVERSALE



ADATTABILE A:
DURAVIT: D-CODE

111-2317



NOME GRACE
COLORI DISPONIBILI Bianco

MATERIALE Termoindurente
CASA CERAMICA GLOBO
CERNIERA UNIVERSALE



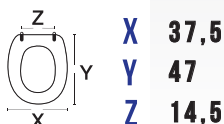
ADATTABILE A:
GLOBO: GRACE

111-2318



NOME AFFETTO
COLORI DISPONIBILI Bianco

MATERIALE Termoindurente
CASA CERAMICA GLOBO
CERNIERA UNIVERSALE



ADATTABILE A:
GLOBO: AFFETTO



111-2321



SOFT CLOSE

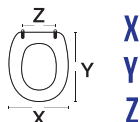
NOME**COLORI DISPONIBILI**

Bianco Soft Close

MATERIALE
CASA CERAMICA
CERNIERA

Termodurente

UNIVERSALE



X	35,3
Y	37 - 42
Z	9 - 20

**ADATTABILE A:**

IDEAL STANDARD: TESI SOFT CLOSE

111-2323

**NOME**

M2 55

COLORI DISPONIBILI

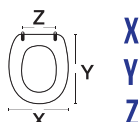
Bianco

MATERIALE
CASA CERAMICA
CERNIERA

Termodurente

GALASSIA

UNIVERSALE



X	35
Y	44 - 48
Z	9 - 18

**ADATTABILE A:**

GALASSIA: M2 55

111-2327

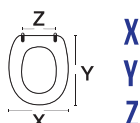
**NOME****COLORI DISPONIBILI**

Bianco

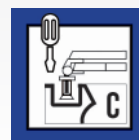
MATERIALE
CASA CERAMICA
CERNIERA

Termodurente

TIPO C - Espansione avvitabile dall'alto



X	36
Y	43,5 - 44,5
Z	16

**ADATTABILE A:**

POZZI GINORI: FANTASIA 2

111-2330



SOFT CLOSE

NOME

BOWL +55

COLORI DISPONIBILI

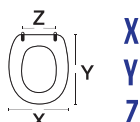
Bianco - Soft Close

MATERIALE
CASA CERAMICA
CERNIERA

Termodurente

GLOBO

UNIVERSALE



X	37,5
Y	43
Z	18,5

**ADATTABILE A:**

GLOBO: BOWL +55



111-2334



SOFT CLOSE

NOME
COLORI DISPONIBILI

Bianco - Soft Close

MATERIALE
CASA CERAMICA
CERNIERA

Termodurente
UNIVERSALE



ADATTABILE A:
G.S.I.: X2 SOFT CLOSE

111-2348

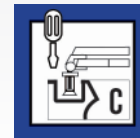
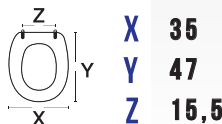


NOME
COLORI DISPONIBILI

EASY
Bianco

MATERIALE
CASA CERAMICA
CERNIERA

Termodurente
POZZI GINORI
TIPO C - Espansione avvitabile dall'alto



ADATTABILE A:
POZZI GINORI: EASY

111-2349



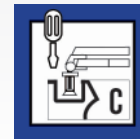
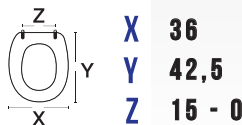
SOFT CLOSE

NOME
COLORI DISPONIBILI

500 SOFT CLOSE
Bianco - Soft Close

MATERIALE
CASA CERAMICA
CERNIERA

Termodurente
POZZI GINORI
TIPO C - Espansione avvitabile dall'alto



ADATTABILE A:
POZZI GINORI: 500 SOFT CLOSE

111-2353



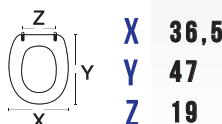
SOFT CLOSE

NOME
COLORI DISPONIBILI

LOFT SOFT CLOSE
Bianco - Soft Close

MATERIALE
CASA CERAMICA
CERNIERA

Termodurente
HIDRA
UNIVERSALE



ADATTABILE A:
HIDRA: LOFT SOFT CLOSE

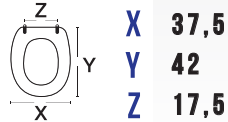


111-2356



NOME DIAL MINI
COLORI DISPONIBILI Bianco

MATERIALE Termoidurente
CASA CERAMICA HIDRA
CERNIERA UNIVERSALE



ADATTABILE A:
HIDRA: DIAL MINI

111-2361



NOME GRACE
COLORI DISPONIBILI Bianco

MATERIALE Termoidurente
CASA CERAMICA GLOBO
CERNIERA UNIVERSALE



ADATTABILE A:
GLOBO: GRACE

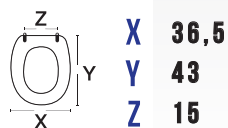
111-2362



SOFT CLOSE

NOME CONNECT SOFT CLOSE
COLORI DISPONIBILI Bianco - Soft Close

MATERIALE Termoidurente
CASA CERAMICA IDEAL STANDARD
CERNIERA UNIVERSALE



ADATTABILE A:
IDEAL STANDARD: CONNECT SOFT CLOSE

111-2386



SOFT CLOSE

NOME SANREMO
COLORI DISPONIBILI Bianco - Soft Close

MATERIALE Termoidurente
CASA CERAMICA IDEAL STANDARD
CERNIERA TIPO C - Espansione avvitabile dall'alto



ADATTABILE A:
IDEAL STANDARD: SANREMO



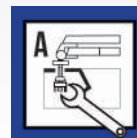
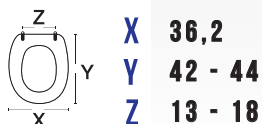
111-2387



BEMIS

NOME GRACE
COLORI DISPONIBILI Bianco

MATERIALE Termoindurente
CASA CERAMICA GLOBO
CERNIERA TIPO A - Passante avvitabile dal basso



ADATTABILE A:

GLOBO: GRACE, AZZURRA: DIANA,
AZZURRA: ELENA, CESAME: ARETUSA,
FALERI: ANDRIA, FLAMINIA: METRO,
GLOBO: GRACE

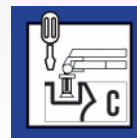
111-23DFTEB14



Copriwater GIUSTO

NOME TD14
COLORI DISPONIBILI Bianco

MATERIALE Termoindurente
CASA CERAMICA -
CERNIERA TIPO C - Espansione avvitabile dall'alto



ADATTABILE A:

-: TD14, HIDRA: ANGELA

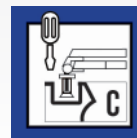
111-23DFTEB15



Copriwater GIUSTO

NOME TD15
COLORI DISPONIBILI Bianco

MATERIALE Termoindurente
CASA CERAMICA -
CERNIERA TIPO C - Espansione avvitabile dall'alto



ADATTABILE A:

-: TD15, CIELO: JULIA

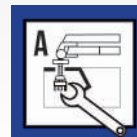
111-23DFTED040



Copriwater GIUSTO

NOME TESI CLASSIC
COLORI DISPONIBILI Bianco

MATERIALE Termoindurente
CASA CERAMICA IDEAL STANDARD
CERNIERA TIPO A - Passante avvitabile dal basso



ADATTABILE A:

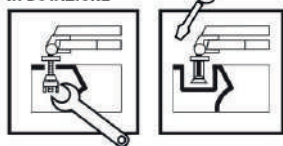
IDEAL STANDARD: TESI CLASSIC, R.A.K.
CERAMICS: ORIENT, SANEX: TANIA,
SENESI: PIENZA, VINCENTI: CURVA, IDEAL
STANDARD: TESI CLASSIC SOSPESO



111-23DFTED040D

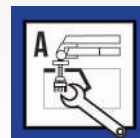


DOPPIE CERNIERE
IN DOTAZIONE



NOME TESI
COLORI DISPONIBILI Bianco

MATERIALE Termoindurente
CASA CERAMICA IDEAL STANDARD
CERNIERA TIPO A - Passante avvitabile dal basso



ADATTABILE A:

IDEAL STANDARD: TESI, R.A.K. CERAMICS:
ORIENT, SANEX: TANIA, SENESI: PIENZA,
VINCENTI: CURVA, IDEAL STANDARD: TESI
CLASSIC SOSPESO, IDEAL STANDARD:
TONCA

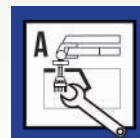
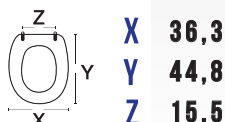
111-23DFTED041



SOFT CLOSE

NOME GEMMA 2
COLORI DISPONIBILI Bianco Soft Close

MATERIALE Termoindurente
CASA CERAMICA DOLOMITE
CERNIERA TIPO A - Passante avvitabile dal basso



ADATTABILE A:

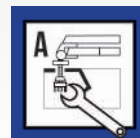
DOLOMITE: GEMMA 2, IDEAL STANDARD:
TESI

111-23DFTED301



NOME IRIS
COLORI DISPONIBILI Bianco

MATERIALE Termoindurente
CASA CERAMICA AZZURRA
CERNIERA TIPO A - Passante avvitabile dal basso



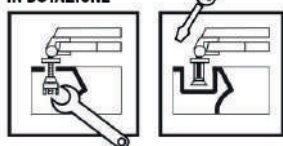
ADATTABILE A:

AZZURRA: IRIS, DOLOMITE: FLEO

111-23DFTED301D

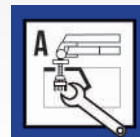


DOPPIE CERNIERE
IN DOTAZIONE



NOME IRIS
COLORI DISPONIBILI Bianco

MATERIALE Termoindurente
CASA CERAMICA AZZURRA
CERNIERA TIPO A - Passante avvitabile dal basso



ADATTABILE A:

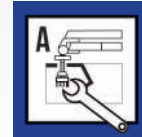
HATRIA SPEA: ABITO, IDEAL STANDARD:
TONIC 2, KERASAN: NORA, AZZURRA:
IRIS, DOLOMITE: FLEO, ART CERAM: TEN,
DOLOMITE: RIO, DOLOMITE: RIO MO-
NOBLOCCO, FALERI: DUETTO QUADRO,
HATRIA SPEA: LOTUS, HATRIA SPEA: LOTUS
MONOBLOCCO

111-23DFTED308



NOME ELIOS PLUS
COLORI DISPONIBILI Bianco

MATERIALE Termoidurente
CASA CERAMICA AZZURRA
CERNIERA TIPO A - Passante avvitabile dal basso



ADATTABILE A:

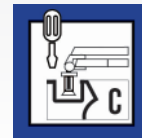
AZZURRA: ELIOS PLUS, EOS (ex Simca): CLIO VECCHIO, GALASSIA: PIUMA, GALASSIA: PIUMA MONOBLOCCO, GALASSIA: PIUMA SOSPESO, KERAMAG: VITALIS, VILLEROY & BOCH: AMICA, POZZI GINORI: IDEA, POZZI GINORI: TORCELLO, ROCA: POLO SOSPESO, DURAVIT: ERICA, IDEAL STANDARD: LIUTO

111-23DFTED308D



NOME ELIOS PLUS
COLORI DISPONIBILI Bianco

MATERIALE Termoidurente
CASA CERAMICA AZZURRA
CERNIERA TIPO C - Espansione avvitabile dall'alto



ADATTABILE A:

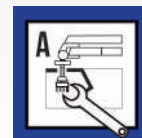
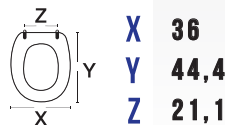
AZZURRA: ELIOS PLUS, EOS (ex Simca): CLIO VECCHIO, GALASSIA: PIUMA, GALASSIA: PIUMA MONOBLOCCO, GALASSIA: PIUMA SOSPESO, POZZI GINORI: IDEA, NERO CERAMICA: PERLA (EX VULCANO), VILLEROY & BOCH: AMICA, AZZURRA: PRATICA, FALERI: FOGLIA, GLOBO: GRACE, KERASAN: AQUATECH, LAUFEN DURAVIT: LYRA, POZZI GINORI: TORCELLO, ROCA: POLO SOSPESO, DURAVIT: ERICA, IDEAL STANDARD: LIUTO, KERAMAG: VITALIS

111-23DFTED337



NOME D337
COLORI DISPONIBILI Bianco

MATERIALE Termoidurente
CASA CERAMICA -
CERNIERA TIPO A - Passante avvitabile dal basso



ADATTABILE A:

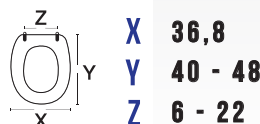
-: D337, ROCA: DEBBA

111-23DFTER3



NOME DIANTER 3
COLORI DISPONIBILI Bianco

MATERIALE Termoidurente
CASA CERAMICA -
CERNIERA TIPO A - Passante avvitabile dal basso



ADATTABILE A:

-: DIANTER 3, AZZURRA: DIANA, CESAME: ARETUSA, CIERRE SANITARI: OKAY, JUMBO: ARETHONA, KERASAN: GODIA, SANINDUSA: ALFA, SANINDUSA: AVEIRO



111-23DFTER6



DIANHYDRO

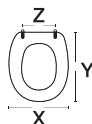
NOME **DIANTER 6**

COLORI DISPONIBILI Bianco

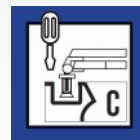
MATERIALE Termoidurente

CASA CERAMICA -

CERNIERA TIPO C - Espansione avvitabile dall'alto



X **36**
Y **41,00 - 46,50**
Z **9,00 - 19,00**



ADATTABILE A:

CATALANO: ACQUA, CATALANO: ACQUA/ARIA, CATALANO: ACQUA/ARIA MONOBLOCCO, CATALANO: ACQUA/ARIA SOSPESO, GALVIT (ex Arcadia): AGORA, GALVIT (ex Arcadia): AGORA MONOBLOCCO, VAVID: ORIENTALE, -: DIANTER 6, KERASAN: GODIA MONOBLOCCO, KERASAN: GODIA SOSPESO, CIERRE SANITARI: OK2, VILLEROY & BOCH: OMNIA ARCHITETTURA, VILLEROY & BOCH: OMNIA ARCHITETTURA Monoblocco, VILLEROY & BOCH: OMNIA ARCHITETTURA Sospeso, DELTA: FUTURA, LAUFEN DURAVIT: GALLERY, DOLOMITE: GARDA, G.S.I.: GARDA, TENAX: GEO, KERASAN: GODIA, VINCENTI: UNO, POZZI GINORI: DILVA DUO, AZZURRA: DO-DECA, AZZURRA: ELIOS, AZZURRA: ELIOS MODELLO, IDEAL STANDARD: FIORILE OLD, IDEAL STANDARD: LIUTO, SBORDONI: MARINA, AXA: SCILLA, EOS (ex Simca): SEGESTA, HATRIA SPEA: SEGESTA, IDEAL STANDARD: TANGA, CATALANO: NEVE Old, CATALANO: NEW LIGHT50, CATALANO: NEW LIGHT 52 Sospeso, GALASSIA: KRIO NEW, GALASSIA: KRIO NEW SOSPESO, DELTA: KRIZIA, ASTRA: MIA, AZZURRA: MIDAS, DOLOMITE: MIKY, EOS (ex Simca): MISTRAL, ISVEA: MONICA, CATALANO: NEVE New, AZZURRA: ZEUS, AZZURRA: ZEUS MONOBLOCCO, AZZURRA: ZEUS SOSPESO, SIMAS: EUROPA, G.S.I.: FEDRA, FLAMINIA: METRO Sospeso, CIERRE SANITARI: DEA, POZZI GINORI: SELNOVA 3 DUO, POZZI GINORI: SELNOVA 3 SOSPESO, OLYMPIA: VOGUE, R.A.K. CERAMICS: WINDSOR MONOBLOCCO, SAUDI CERAMIC: ZEINAH, POZZI GINORI: SELNOVA 3, HIDRA: CONCORD, DOLOMITE: CRISTALLO, DOLOMITE: CRISTALLO MONOBLOCCO, DOLOMITE: CRISTALLO SOSPESO, GRAVENA: CROMA, ESEDRA: BULL, ESEDRA: BULL MONOBLOCCO, ESEDRA: BULL SOSPESO, HATRIA SPEA: CANNES OLD, EOS (ex Simca): CLIO, G.S.I.: CLIZIA OLD, GALASSIA: PIUMA SOSPESA, CATALANO: POLIS, CATALANO: POLIS SOSPESO, SCIC: KAPPA, R.A.K. CERAMICS: KARLA, SIMAS: BIARRITZ MONOBLOCCO, GLOBO: GRACE 52 SOSPESO, POZZI GINORI: IDEA DUO SOSPESO, POZZI GINORI: IDEA SOSPESO, GALASSIA: PIUMA, CIERRE SANITARI: PIUMA, GALASSIA: PIUMA MONOBLOCCO, SIMAS: BIARRITZ, GLOBO: GRACE 50, POZZI GINORI: PIEMONTE DUO, GLOBO: GRACE 52, GLOBO: GRACE 53, GLOBO: GRACE 68 MONOBLOCCO, CATALANO: ARIA OLD, CATALANO: ARIA OLD MONOBLOCCO, EOS (ex Simca): ARMONIA, SENESI: PALIO, SENESI: PALIO MONOBLOCCO, SENESI: PALIO SOSPESO, GALVIT (ex Arcadia): AGORA' SOSPESO, HIDRA: ANGELA, ANTICA CERAMICA VITRUVIT: APOLLO, JUMBO: ARETHONA, CESAME: ARETUSA, CESAME: ARETUSINA

111-23DFTER7



DIANHYDRO

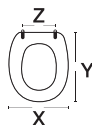
NOME **DIANTER 7**

COLORI DISPONIBILI Bianco

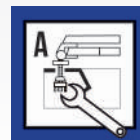
MATERIALE Termoidurente

CASA CERAMICA -

CERNIERA TIPO A - Passante avvitabile dal basso



X **35,20**
Y **42,00 - 43,00**
Z **15,50 - 16,5**



ADATTABILE A:

IDEAL STANDARD: 21, IDEAL STANDARD: 21 SOSPESO, SENESI: PIENZA, VINCENTI: CURVA, IDEAL STANDARD: TESI, IDEAL STANDARD: TESI NEW SOSPESO, R.A.K. CERAMICS: ORIENT, -: DIANTER 7

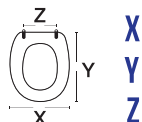


181-DY900



NOME DEMY
COLORI DISPONIBILI Bianco

MATERIALE Termoindurente
CASA CERAMICA DOLOMITE
CERNIERA UNIVERSALE



X 36
Y 41,5 - 45,5
Z 12 - 22



ADATTABILE A:
DOLOMITE: DEMY

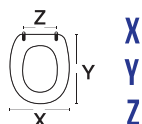


181-DY901



NOME DEMY SOFT CLOSE
COLORI DISPONIBILI Bianco Soft Close

MATERIALE Termoindurente
CASA CERAMICA DOLOMITE
CERNIERA UNIVERSALE



X 36
Y 42 - 45,5
Z 12,5 - 22,5



ADATTABILE A:
DOLOMITE: DEMY SOFT CLOSE



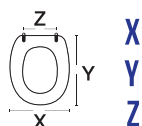
SOFT CLOSE

182-WR902



NOME WASHINGTON SOFT CLOSE
COLORI DISPONIBILI Bianco Opaco Matt/Grigio Opaco Matt/
Nero Opaco Matt

MATERIALE Plastico
CASA CERAMICA R.A.K. CERAMICS
CERNIERA UNIVERSALE



X 36,2
Y 43 - 48
Z 10,5 - 21



ADATTABILE A:
R.A.K. CERAMICS: WASHINGTON SOFT
CLOSE



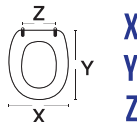
SOFT CLOSE

111-223ARE

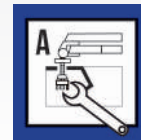


NOME ARETUSA
COLORI DISPONIBILI Bianco 900

MATERIALE Legno Verniciato
CASA CERAMICA CESAME
CERNIERA TIPO A - Passante avvitabile dal basso



X 36,8
Y 45 - 47,8
Z 18,5 - 20,5

**ADATTABILE A:**

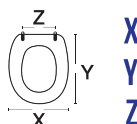
CESAME: ARETUSA, CIERRE SANITARI:
PIUMA

111-223AREK

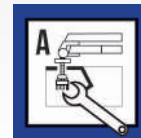


NOME ARETUSA
COLORI DISPONIBILI Champagne

MATERIALE Legno Colato
CASA CERAMICA CESAME
CERNIERA TIPO A - Passante avvitabile dal basso



X 36,8
Y 45,8 - 47,8
Z 18,5 - 20,5

**ADATTABILE A:**

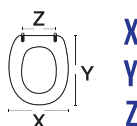
CESAME: ARETUSA

111-223QUA

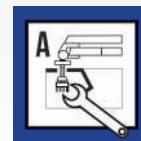


NOME QUADRARCO 1
COLORI DISPONIBILI Bianco 900

MATERIALE Legno Verniciato
CASA CERAMICA DOLOMITE
CERNIERA TIPO A - Passante avvitabile dal basso



X 35,5
Y 42,8 - 44,8
Z 15 - 17

**ADATTABILE A:**

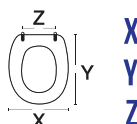
DOLOMITE: ALPINA, CIERRE SANITARI:
SUPER, DOLOMITE: QUADRARCO 1, DO-
LOMITE: QUADRARCO MONOBLOCCO

111-223RE2



NOME RELAX 2
COLORI DISPONIBILI Bianco 900

MATERIALE Legno Colato
CASA CERAMICA FLAMINIA
CERNIERA TIPO A - Passante avvitabile dal basso



X 34
Y 42,4 - 47,5
Z 11 - 20,5

**ADATTABILE A:**

ASTRA: 84, OLYMPIA: 92, OLYMPIA: 92
MONOBLOCCO, OLYMPIA: 92 SOSPESO,
ALTHEA: ARES, G.S.I.: BLITZ, AZZURRA:
DIVINA, CATALANO: ODEON, AZZURRA:
ELENA, GRAVENA: GARBO, FLAMINIA:
RELAX 2, OLYMPIA: RIO, DELTA: SAHARA,
CESAME: SYSTEM, FALERI: TIFFANY,
VINCENTI: TIPO, FLAMINIA: VALENTINE,
AZZURRA: VENERE, G.S.I.: DESY, G.S.I.:
EMBASSY, CESABO: ENDURANCE, DOLO-
MITE: RC '80, FLAMINIA: RELAX 2, G.S.I.:
CADORE, G.S.I.: PITTI, CESABO: MIRAGE,
KERASAN: MONTEGO, DELTA: SOLARA,
SENESI: SOVANA

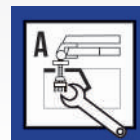
111-223YDR



NOME YDRA

COLORI DISPONIBILI Bianco 900

MATERIALE Legno Verniciato
CASA CERAMICA POZZI GINORI
CERNIERA TIPO A - Passante avvitabile dal basso



ADATTABILE A:

GLOBO: MISURA, GLOBO: MISURA Sospeso, GLOBO: MISURA Monoblocco, POZZI GINORI: YDRA, POZZI GINORI: YDRA DUO, G.S.I.: DAFNE, HATRIA SPEA: MARILYN

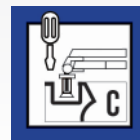
111-22ACM



NOME COMODA

COLORI DISPONIBILI Bianco

MATERIALE Legno Colato
CASA CERAMICA AZZURRA
CERNIERA TIPO C - Espansione avvitabile dall'alto



ADATTABILE A:

AZZURRA: COMODA

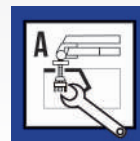
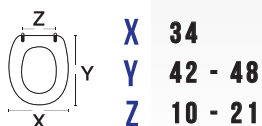
111-22ADE



NOME DEA

COLORI DISPONIBILI Bianco

MATERIALE Legno Colato
CASA CERAMICA AZZURRA
CERNIERA TIPO A - Passante avvitabile dal basso



ADATTABILE A:

AZZURRA: DEA, VID: ORIENTALE, G.S.I.: EMBASSY, G.S.I.: GINEVRA, G.S.I.: PITTI, HIDRA: TOPLINE, CIERRE SANITARI: DEA, CIERRE SANITARI: DESIRE', CIERRE SANITARI: PIUMA, DELTA: SAMARA, FALERI: CHIARA, VULCANO: PRIMAVERA

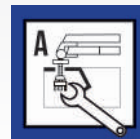
111-22AEN



NOME ELIOS

COLORI DISPONIBILI Bianco - Cerniere A passanti

MATERIALE Legno Colato
CASA CERAMICA AZZURRA
CERNIERA TIPO A - Passante avvitabile dal basso



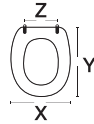
ADATTABILE A:

AZZURRA: ELIOS

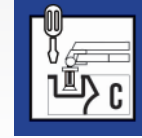
111-22AEP



NOME	ELIOS PLUS
COLORI DISPONIBILI	Bianco - Cerniere C espansione
MATERIALE	Legno Colato
CASA CERAMICA	AZZURRA
CERNIERA	TIPO C - Espansione avvitalabile dall'alto



X	35,00
Y	43 - 46
Z	13,5 - 18,50

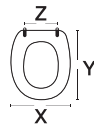


ADATTABILE A:
AZZURRA: ELIOS PLUS

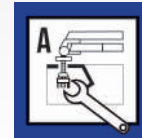
111-22AFR



NOME	AFRODITE
COLORI DISPONIBILI	Bianco
MATERIALE	Legno Colato
CASA CERAMICA	AZZURRA
CERNIERA	TIPO A - Passante avvitalabile dal basso



X	36,7
Y	43,5 - 49
Z	10,3 - 21

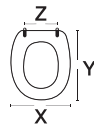


ADATTABILE A:
FALERI: ADRIA, AZZURRA: AFRODITE, FALERI: AIDA, FALERI: ADRIA MONOBLOCCO, FALERI: ADRIA SOSPESO, JUMBO: ARETHA, SAUDI CERAMIC: ZOHOUR, JUMBO: TIPO, CIERRE SANITARI: OK, ASTRA: GEMMA, FALERI: GIULIETTA, JUMBO: ARETHONA, EOS (ex Simca): ARMONIA, SIMAS: PRIMAVERA, AZZURRA: MIDAS, EOS (ex Simca): MISTRAL, ISVEA: MONICA

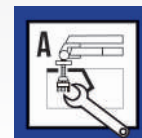
111-22AHI



NOME	HI-FI
COLORI DISPONIBILI	Bianco
MATERIALE	Legno Colato
CASA CERAMICA	ASTRA
CERNIERA	TIPO A - Passante avvitalabile dal basso



X	36
Y	43,5 - 49
Z	8,5 - 19,2

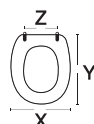


ADATTABILE A:
ASTRA: HI-FI

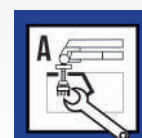
111-22ALI



NOME	CLIVIA
COLORI DISPONIBILI	Bianco
MATERIALE	Legno Colato
CASA CERAMICA	AXA
CERNIERA	TIPO A - Passante avvitalabile dal basso



X	34
Y	43,5 - 45,5
Z	13,5 - 18,5



ADATTABILE A:
AXA: CLIVIA

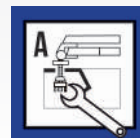
111-22AMA



NOME MARION

COLORI DISPONIBILI Bianco

MATERIALE Legno Colato
CASA CERAMICA ALTHEA
CERNIERA TIPO A - Passante avvitabile dal basso



ADATTABILE A:

EOS (ex Simca): ASTRO, FLAMINIA: ISABEL, SIMAS: EUROPA NEW, ALTHEA: MARION, EOS (ex Simca): PUNTO, HIDRA: TOP LINE, OLYMPIA: VELA 2, SCIC: DONNA, EOS (ex Simca): OLA

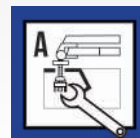
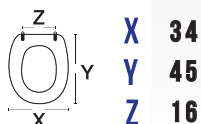
111-22AME



NOME MELROSE

COLORI DISPONIBILI Bianco

MATERIALE Legno Colato
CASA CERAMICA ALTHEA
CERNIERA TIPO A - Passante avvitabile dal basso



ADATTABILE A:

ALTHEA: MELROSE

111-22AMN



NOME MINI NUVOA

COLORI DISPONIBILI Bianco

MATERIALE Legno Colato
CASA CERAMICA AZZURRA
CERNIERA TIPO C - Espansione avvitabile dall'alto



ADATTABILE A:

AZZURRA: MINI NUVOA, AZZURRA: MINI NUVOA 46 SOSPESO

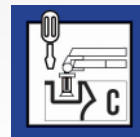
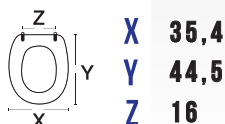
111-22ANU



NOME NUVOA

COLORI DISPONIBILI Bianco

MATERIALE Legno Colato
CASA CERAMICA AZZURRA
CERNIERA TIPO C - Espansione avvitabile dall'alto



ADATTABILE A:

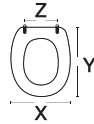
AZZURRA: NUVOA

111-22ANV

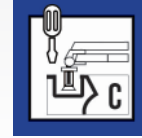


NOME
COLORI DISPONIBILI

MATERIALE
CASA CERAMICA
CERNIERA



X 34,5
Y 40 - 45
Z 12 - 21,5



NUVOLA

Bianco - Cerniere C espansion

Legno Colato

AZZURRA

TIPO C - Espansione avvitalabile dall'alto

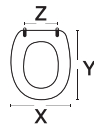
ADATTABILE A:
AZZURRA: NUVOLA

111-22APL

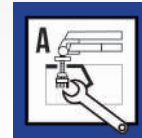


NOME
COLORI DISPONIBILI

MATERIALE
CASA CERAMICA
CERNIERA



X 35,3
Y 43 - 45,5
Z 13 - 18



PLAZA

Bianco

Legno Colato

ALTHEA

TIPO A - Passante avvitalabile dal basso

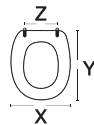
ADATTABILE A:
ALTHEA: PLAZA

111-22ARI

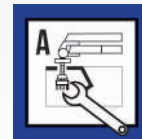


NOME
COLORI DISPONIBILI

MATERIALE
CASA CERAMICA
CERNIERA



X 35,7
Y 40
Z 16 - 27



RING

Bianco

Legno Colato

ALTHEA

TIPO A - Passante avvitalabile dal basso

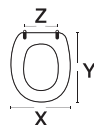
ADATTABILE A:
ALTHEA: RING

111-22ARS

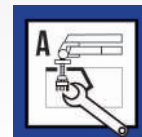


NOME
COLORI DISPONIBILI

MATERIALE
CASA CERAMICA
CERNIERA



X 35,5
Y 43,5 - 46
Z 17 - 21,5



ROSE

Bianco

Legno Colato

ALTHEA

TIPO A - Passante avvitalabile dal basso

ADATTABILE A:
ALTHEA: ROSE

111-22AST



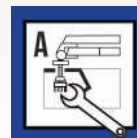
NOME SERIE 83

COLORI DISPONIBILI Bianco - Cerniere A passanti

MATERIALE Legno Colato

CASA CERAMICA ASTRA

CERNIERA TIPO A - Passante avvitabile dal basso



ADATTABILE A:
ASTRA: SERIE 83

111-22ASU



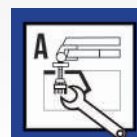
NOME 85

COLORI DISPONIBILI Bianco - Cerniere A passanti

MATERIALE Legno Colato

CASA CERAMICA ASTRA

CERNIERA TIPO A - Passante avvitabile dal basso



ADATTABILE A:
ASTRA: 85

111-22ATH



NOME THIN

COLORI DISPONIBILI Bianco

MATERIALE Legno Colato

CASA CERAMICA AZZURRA

CERNIERA TIPO C - Espansione avvitabile dall'alto



ADATTABILE A:
AZZURRA: THIN

111-22ATS



NOME THIN

COLORI DISPONIBILI Bianco - Cerniere A passanti

MATERIALE Legno Colato

CASA CERAMICA AZZURRA

CERNIERA TIPO A - Passante avvitabile dal basso



ADATTABILE A:
AZZURRA: THIN

111-22C52



NOME C52
COLORI DISPONIBILI Bianco - Cerniere C espansione
MATERIALE Legno Colato
CASA CERAMICA CATALANO
CERNIERA TIPO C - Espansione avvitabile dall'alto

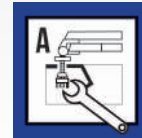
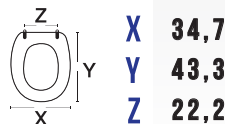


ADATTABILE A:
 CATALANO: C52

111-22C54



NOME C54
COLORI DISPONIBILI Bianco
MATERIALE Legno Colato
CASA CERAMICA CATALANO
CERNIERA TIPO A - Passante avvitabile dal basso

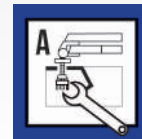


ADATTABILE A:
 CATALANO: C54, CATALANO: C54
 SOSPEO, CATALANO: C52, CATALANO:
 SFERA 54 (VPS54), CATALANO: SFERA 54
 SOSPEO VSS54

111-22CAR



NOME ARETUSINA
COLORI DISPONIBILI Bianco
MATERIALE Legno Colato
CASA CERAMICA CESAME
CERNIERA TIPO A - Passante avvitabile dal basso

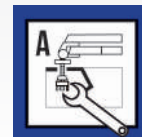


ADATTABILE A:
 CESAME: ARETUSINA, CIERRE SANITARI:
 PIUMA, ASTRA: MIA, OLYMPIA: VOGUE,
 VINCENTI: UNO

111-22CAS



NOME ARES
COLORI DISPONIBILI Bianco - Cerniere A passanti
MATERIALE Legno Colato
CASA CERAMICA CIELO
CERNIERA TIPO A - Passante avvitabile dal basso



ADATTABILE A:
 CIELO: ARES

111-22CCE



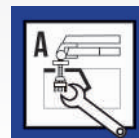
NOME CELIA

COLORI DISPONIBILI Bianco- Cerniere A passanti

MATERIALE Legno Colato

CASA CERAMICA CIELO

CERNIERA TIPO A - Passante avvitabile dal basso



ADATTABILE A:

CIELO: CELIA

111-22CCS



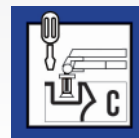
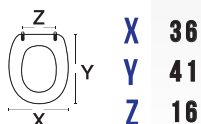
NOME SFERA COMFORT

COLORI DISPONIBILI Bianco Cerniere C espansione

MATERIALE Legno Colato

CASA CERAMICA CATALANO

CERNIERA TIPO C - Espansione avvitabile dall'alto



ADATTABILE A:

CATALANO: SFERA COMFORT

111-22CEJ



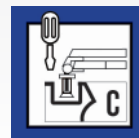
NOME ENJOY

COLORI DISPONIBILI Bianco -Cerniere C espansione

MATERIALE Legno Colato

CASA CERAMICA CIELO

CERNIERA TIPO C - Espansione avvitabile dall'alto



ADATTABILE A:

CIELO: ENJOY

111-22CEN



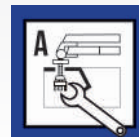
NOME ENDURANCE

COLORI DISPONIBILI Bianco

MATERIALE Legno Colato

CASA CERAMICA CESABO

CERNIERA TIPO A - Passante avvitabile dal basso



ADATTABILE A:

CESABO: ENDURANCE

111-22CKR

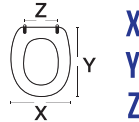


NOME KRIS
COLORI DISPONIBILI

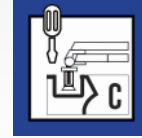
Bianco - Cerniere C espansione

MATERIALE
CASA CERAMICA
CERNIERA

Legno Colato
CESABO
TIPO C - Espansione avvitabile dall'alto



X 35
Y 43 - 45,5
Z 13 - 17,00



ADATTABILE A:
CESABO: KRIS

111-22CNE

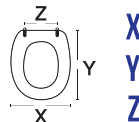


NOME NEVE
COLORI DISPONIBILI

Bianco - Cerniere A passanti/Bianco - Cerniere C espansion

MATERIALE
CASA CERAMICA
CERNIERA

Legno Colato
CATALANO
TIPO A - Passante avvitabile dal basso
TIPO C - Espansione avvitabile dall'alto



X 36
Y 41
Z 10,6 - 21



ADATTABILE A:
CATALANO: NEVE, CATALANO: SFERA OLD (VASF), CATALANO: SFERA SOSPESO OLD (VSSN-VSSF)

111-22COD

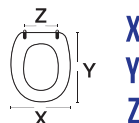


NOME ODEON
COLORI DISPONIBILI

Bianco

MATERIALE
CASA CERAMICA
CERNIERA

Legno Colato
CATALANO
TIPO A - Passante avvitabile dal basso



X 35,5
Y 43 - 45,5
Z 17 - 21,5



ADATTABILE A:
CATALANO: ODEON

111-22COK

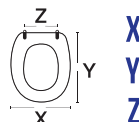


NOME OKAY
COLORI DISPONIBILI

Bianco

MATERIALE
CASA CERAMICA
CERNIERA

Legno Colato
CIERRE SANITARI
TIPO A - Passante avvitabile dal basso



X 36
Y 45 - 48
Z 11,5 - 16,5



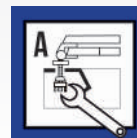
ADATTABILE A:
CIERRE SANITARI: OKAY

111-22COK2



NOME OKAY 2
COLORI DISPONIBILI Bianco

MATERIALE Legno Colato
CASA CERAMICA CIERRE SANITARI
CERNIERA TIPO A - Passante avvitabile dal basso



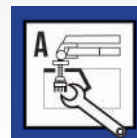
ADATTABILE A:
CIERRE SANITARI: OKAY 2

111-22CPI



NOME PIUMA
COLORI DISPONIBILI Bianco

MATERIALE Legno Colato
CASA CERAMICA CIERRE SANITARI
CERNIERA TIPO A - Passante avvitabile dal basso



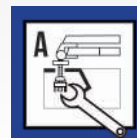
ADATTABILE A:
CIERRE SANITARI: PIUMA

111-22CSF



NOME SFERA
COLORI DISPONIBILI Bianco

MATERIALE Legno Colato
CASA CERAMICA CATALANO
CERNIERA TIPO A - Passante avvitabile dal basso



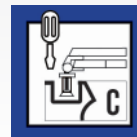
ADATTABILE A:
CATALANO: SFERA

111-22CSL



NOME SMILE 48
COLORI DISPONIBILI Bianco

MATERIALE Legno Colato
CASA CERAMICA CIELO
CERNIERA TIPO C - Espansione avvitabile dall'alto



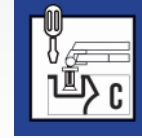
ADATTABILE A:
CIELO: SMILE 48

111-22CSM



NOME SINTESI MONOBLOCCO
COLORI DISPONIBILI Bianco/Visone

MATERIALE Legno Colato
CASA CERAMICA CESAME
CERNIERA TIPO C - Espansione avvitabile dall'alto



ADATTABILE A:
CESAME: SINTESI MONOBLOCCO

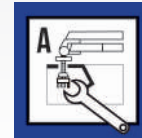
111-22CST



SOFT CLOSE

NOME SYSTEM
COLORI DISPONIBILI Bianco

MATERIALE Legno Colato
CASA CERAMICA CESAME
CERNIERA TIPO A - Passante avvitabile dal basso



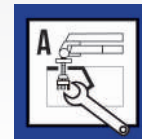
ADATTABILE A:
CESAME: SYSTEM, FALERI: TIFFANY,
VINCENTI: TIPO, FLAMINIA: VALENTINE,
AZZURRA: DIVINA, GRAVENA: GARBO

111-22CSU



NOME SUPER
COLORI DISPONIBILI Bianco

MATERIALE Legno Colato
CASA CERAMICA CIERRE SANITARI
CERNIERA TIPO A - Passante avvitabile dal basso



ADATTABILE A:
CIERRE SANITARI: SUPER

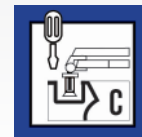
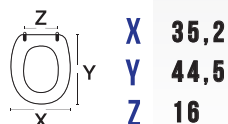
111-22CSY



SOFT CLOSE

NOME SYMBOL
COLORI DISPONIBILI Bianco

MATERIALE Legno Colato
CASA CERAMICA CESAME
CERNIERA TIPO C - Espansione avvitabile dall'alto



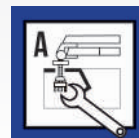
ADATTABILE A:
ASTRA: HI-FI, CESAME: SYMBOL, ALFA:
VALENTINA, ALFA: VALENTINA MONO-
BLOCCO

111-22CVI



NOME VISA
COLORI DISPONIBILI Bianco

MATERIALE Legno Colato
CASA CERAMICA CATALANO
CERNIERA TIPO A - Passante avvitabile dal basso



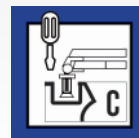
ADATTABILE A:
CATALANO: VISA

111-22CZC



NOME ZERO 55
COLORI DISPONIBILI Bianco - Cerniere C espansione

MATERIALE Legno Colato
CASA CERAMICA CATALANO
CERNIERA TIPO C - Espansione avvitabile dall'alto



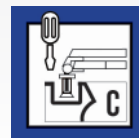
ADATTABILE A:
CATALANO: ZERO 55

111-22CZK



NOME ZERO KONO
COLORI DISPONIBILI Bianco - Cerniere C espansione

MATERIALE Legno Colato
CASA CERAMICA CATALANO
CERNIERA TIPO C - Espansione avvitabile dall'alto



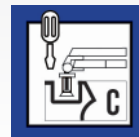
ADATTABILE A:
CATALANO: ZERO KONO

111-22CZS



NOME ZERO 50
COLORI DISPONIBILI Bianco - Cerniere C espansione

MATERIALE Legno Colato
CASA CERAMICA CATALANO
CERNIERA TIPO C - Espansione avvitabile dall'alto



ADATTABILE A:
CATALANO: ZERO 50

111-22DAL

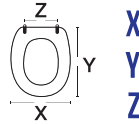


NOME ASOLO
COLORI DISPONIBILI

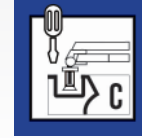
Bianco - Cerniere C espansione

MATERIALE
CASA CERAMICA
CERNIERA

Legno Colato
DOLOMITE
TIPO C - Espansione avvitabile dall'alto



X 35,2
Y 43 - 46
Z 13,5 - 18



ADATTABILE A:
DOLOMITE: ASOLO

111-22DCL

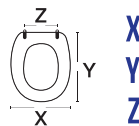


NOME CLODIA
COLORI DISPONIBILI

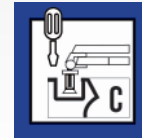
Bianco

MATERIALE
CASA CERAMICA
CERNIERA

Legno Verniciato
DOLOMITE
TIPO C - Espansione avvitabile dall'alto



X 34,6
Y 42,8
Z 15,5



ADATTABILE A:
MICAS: CAPRI, DOLOMITE: CLODIA, EOS
(ex Simca): PUNTO SOSPESO

111-22DCO

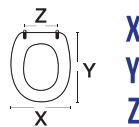


NOME CLODIA
COLORI DISPONIBILI

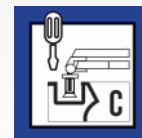
Bianco

MATERIALE
CASA CERAMICA
CERNIERA

Legno Colato
DOLOMITE
TIPO C - Espansione avvitabile dall'alto



X 34
Y 43
Z 15,5



ADATTABILE A:
DOLOMITE: CLODIA

111-22DCR

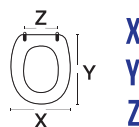


NOME CRISTALLO
COLORI DISPONIBILI

Bianco

MATERIALE
CASA CERAMICA
CERNIERA

Legno Colato
DOLOMITE
TIPO C - Espansione avvitabile dall'alto



X 35
Y 42
Z 17,5



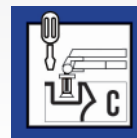
ADATTABILE A:
DOLOMITE: CRISTALLO, DOLOMITE:
CRISTALLO MONOBLOCCO, DOLOMITE:
CRISTALLO SOSPESO, EOS (ex Simca):
PUNTO SOSPESO

111-22DGE



NOME GEMMA
COLORI DISPONIBILI Bianco

MATERIALE Legno Colato
CASA CERAMICA DOLOMITE
CERNIERA TIPO C - Espansione avvitabile dall'alto



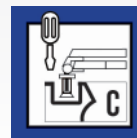
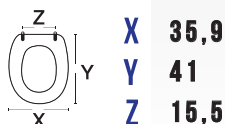
ADATTABILE A:
DOLOMITE: GEMMA

111-22DPT



NOME PETRA
COLORI DISPONIBILI Bianco

MATERIALE Legno Colato
CASA CERAMICA DOLOMITE
CERNIERA TIPO C - Espansione avvitabile dall'alto



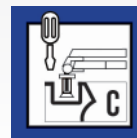
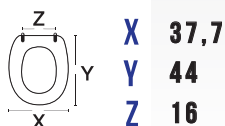
ADATTABILE A:
G.S.I.: AVANT, G.S.I.: AVANT MONOBLOCCO, DOLOMITE: PETRA

111-22DQU



NOME QUADRARCO
COLORI DISPONIBILI Bianco

MATERIALE Legno Colato
CASA CERAMICA DOLOMITE
CERNIERA TIPO C - Espansione avvitabile dall'alto



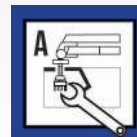
ADATTABILE A:
DOLOMITE: QUADRARCO

111-22DSO



NOME SOLARA
COLORI DISPONIBILI Bianco

MATERIALE Legno Colato
CASA CERAMICA DELTA
CERNIERA TIPO A - Passante avvitabile dal basso

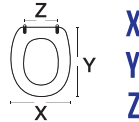


ADATTABILE A:
DELTA: SOLARA

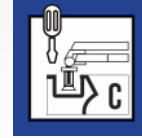
111-22DST2



NOME	STARCK 2
COLORI DISPONIBILI	Bianco - Cerniere C espansione
MATERIALE	Legno Colato
CASA CERAMICA	DURAVIT
CERNIERA	TIPO C - Espansione avvitabile dall'alto



X	35
Y	40,5 - 46,5
Z	10 - 21

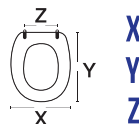


ADATTABILE A:
DURAVIT: STARCK 2

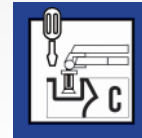
111-22DST3



NOME	STARCK 3
COLORI DISPONIBILI	Bianco - Cerniere C espansione
MATERIALE	Legno Colato
CASA CERAMICA	DURAVIT
CERNIERA	TIPO C - Espansione avvitabile dall'alto



X	35
Y	39,5 - 45
Z	21 - 32

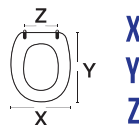


ADATTABILE A:
DURAVIT: STARCK 3

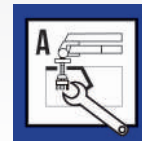
111-22EAN



NOME	ANTAGA
COLORI DISPONIBILI	Bianco
MATERIALE	Legno Colato
CASA CERAMICA	EOS (ex Simca)
CERNIERA	TIPO A - Passante avvitabile dal basso



X	34
Y	44,5 - 46
Z	16

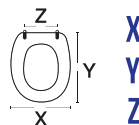


ADATTABILE A:
EOS (ex Simca): ANTAGA

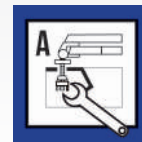
111-22EPU



NOME	PUNTO
COLORI DISPONIBILI	Bianco
MATERIALE	Legno Colato
CASA CERAMICA	EOS (ex Simca)
CERNIERA	TIPO A - Passante avvitabile dal basso



X	35,5
Y	43,5 - 46
Z	13,5 - 18,5



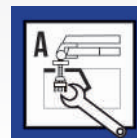
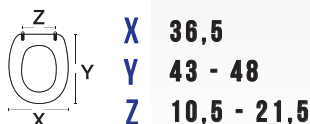
ADATTABILE A:
EOS (ex Simca): PUNTO

111-22FAD

NOME ADRIA
COLORI DISPONIBILI Bianco

MATERIALE Legno Colato
CASA CERAMICA FALERI
CERNIERA TIPO A - Passante avvitabile dal basso

ADATTABILE A:
FALERI: ADRIA

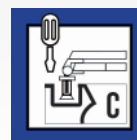


111-22FAP

NOME APP
COLORI DISPONIBILI Bianco -Cerniere C espansione

MATERIALE Legno Colato
CASA CERAMICA FLAMINIA
CERNIERA TIPO C - Espansione avvitabile dall'alto

ADATTABILE A:
FLAMINIA: APP

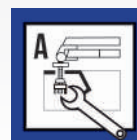
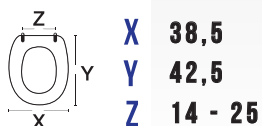


111-22FAS

NOME ASSOLUTO
COLORI DISPONIBILI Bianco

MATERIALE Legno Colato
CASA CERAMICA FALERI
CERNIERA TIPO A - Passante avvitabile dal basso

ADATTABILE A:
FALERI: ASSOLUTO, FALERI: DUNA, FALERI: DUNA MONOBLOCCO

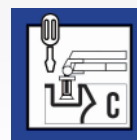


111-22FDU

NOME DUNA
COLORI DISPONIBILI Bianco

MATERIALE Legno Colato
CASA CERAMICA FALERI
CERNIERA TIPO C - Espansione avvitabile dall'alto

ADATTABILE A:
FALERI: DUNA

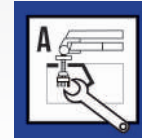


111-22FFD



NOME FIDIA
COLORI DISPONIBILI Bianco

MATERIALE Legno Colato
CASA CERAMICA FLAMINIA
CERNIERA TIPO A - Passante avvitabile dal basso



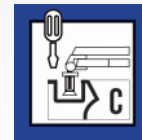
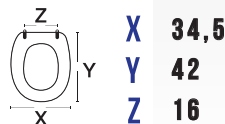
ADATTABILE A:
FLAMINIA: FIDIA

111-22FFO



NOME FOGLIA
COLORI DISPONIBILI Bianco

MATERIALE Legno Colato
CASA CERAMICA FALERI
CERNIERA TIPO C - Espansione avvitabile dall'alto



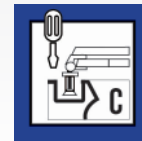
ADATTABILE A:
FALERI: FOGLIA

111-22FH2



NOME H2O
COLORI DISPONIBILI Bianco

MATERIALE Legno Colato
CASA CERAMICA FALERI
CERNIERA TIPO C - Espansione avvitabile dall'alto



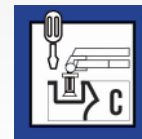
ADATTABILE A:
FALERI: H2O

111-22FHF



NOME H2O
COLORI DISPONIBILI Bianco - Cerniere C espansion

MATERIALE Legno Colato
CASA CERAMICA FALERI
CERNIERA TIPO C - Espansione avvitabile dall'alto



ADATTABILE A:
FALERI: H2O

111-22FLI



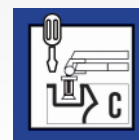
NOME
COLORI DISPONIBILI

MATERIALE
CASA CERAMICA
CERNIERA

X
Y
Z

35,5
44,5
19

LINK
Bianco - Cerniere C espansione
Legno Colato
FLAMINIA
TIPO C - Espansione avvitabile dall'alto



ADATTABILE A:
FLAMINIA: LINK

111-22FLN



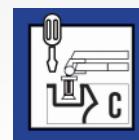
NOME
COLORI DISPONIBILI

MATERIALE
CASA CERAMICA
CERNIERA

X
Y
Z

35,5
41,5 - 46,5
15 - 24,5

LINK
Bianco - Cerniere C espansione
Legno Colato
FLAMINIA
TIPO C - Espansione avvitabile dall'alto



ADATTABILE A:
FLAMINIA: LINK

111-22FRE



NOME
COLORI DISPONIBILI

MATERIALE
CASA CERAMICA
CERNIERA

X
Y
Z

34
42,5 - 47
10,5 - 20

RELAX
Bianco - Soft close
Legno Colato
FLAMINIA
TIPO A - Passante avvitabile dal basso



ADATTABILE A:
FLAMINIA: RELAX

111-22FTI



NOME
COLORI DISPONIBILI

MATERIALE
CASA CERAMICA
CERNIERA

X
Y
Z

34,4
42,5 - 48,5
11,5 - 22,5

TIFFANI
Bianco - Cerniere A passanti
Legno Colato
FALERI
TIPO A - Passante avvitabile dal basso



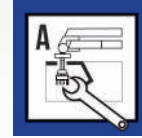
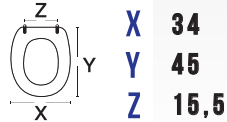
ADATTABILE A:
FALERI: TIFFANI

111-22FVE



NOME VALENTINE
COLORI DISPONIBILI Bianco

MATERIALE Legno Colato
CASA CERAMICA FLAMINIA
CERNIERA TIPO A - Passante avvitabile dal basso



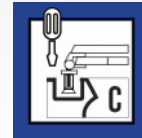
ADATTABILE A:
FLAMINIA: VALENTINE

111-22GAI



NOME ALIA 2
COLORI DISPONIBILI Bianco - Cerniere C espansione

MATERIALE Legno Colato
CASA CERAMICA GLOBO
CERNIERA TIPO C - Espansione avvitabile dall'alto



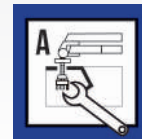
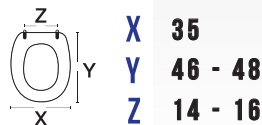
ADATTABILE A:
GLOBO: ALIA 2

111-22GAS



NOME ASTER
COLORI DISPONIBILI Bianco

MATERIALE Legno Colato
CASA CERAMICA GALASSIA
CERNIERA TIPO A - Passante avvitabile dal basso



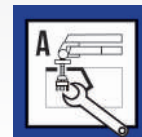
ADATTABILE A:
GALASSIA: ASTER

111-22GBL



NOME BLITZ
COLORI DISPONIBILI Bianco

MATERIALE Legno Colato
CASA CERAMICA G.S.I.
CERNIERA TIPO A - Passante avvitabile dal basso



ADATTABILE A:
G.S.I.: BLITZ

111-22GCE



NOME CONCEPT OPEN SPACE
COLORI DISPONIBILI Bianco - Cerniere C espansione
MATERIALE Legno Colato
CASA CERAMICA GLOBO
CERNIERA TIPO C - Espansione avvtabile dall'alto



ADATTABILE A:
 GLOBO: CONCEPT OPEN SPACE

111-22GCP



NOME CITY PRO
COLORI DISPONIBILI Bianco - Cerniere C espansion
MATERIALE Legno Colato
CASA CERAMICA G.S.I.
CERNIERA TIPO C - Espansione avvtabile dall'alto

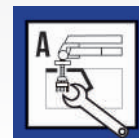


ADATTABILE A:
 G.S.I.: CITY PRO

111-22GDF



NOME DAFNE
COLORI DISPONIBILI Bianco - Cerniere A Passanti
MATERIALE Legno Colato
CASA CERAMICA G.S.I.
CERNIERA TIPO A - Passante avvtabile dal basso

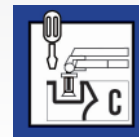


ADATTABILE A:
 G.S.I.: DAFNE

111-22GDR



NOME DREAM
COLORI DISPONIBILI Bianco - Cerniere C espansion
MATERIALE Legno Colato
CASA CERAMICA GALASSIA
CERNIERA TIPO C - Espansione avvtabile dall'alto



ADATTABILE A:
 GALASSIA: DREAM

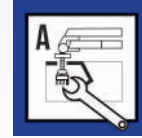
111-22GFL



SOFT CLOSE

NOME FLAVIA
COLORI DISPONIBILI Bianco

MATERIALE Legno Colato
CASA CERAMICA GLOBO
CERNIERA TIPO A - Passante avvitabile dal basso

**ADATTABILE A:**

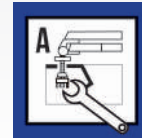
G.S.I.: DAFNE, OLYMPIA; RUBINO2, GLOBO: FLAVIA

111-22GGB



NOME GARBO
COLORI DISPONIBILI Bianco - Cerniere A passanti

MATERIALE Legno Colato
CASA CERAMICA GRAVENA
CERNIERA TIPO A - Passante avvitabile dal basso

**ADATTABILE A:**

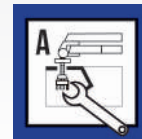
GRAVENA: GARBO

111-22GGI



NOME GIADA
COLORI DISPONIBILI Bianco

MATERIALE Legno Colato
CASA CERAMICA GRAVENA
CERNIERA TIPO A - Passante avvitabile dal basso

**ADATTABILE A:**

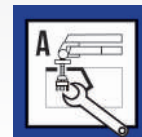
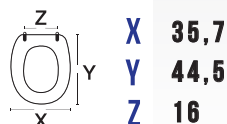
GRAVENA: GIADA

111-22GMI



NOME MISURA
COLORI DISPONIBILI Bianco

MATERIALE Legno Colato
CASA CERAMICA GLOBO
CERNIERA TIPO A - Passante avvitabile dal basso

**ADATTABILE A:**

GLOBO: MISURA, GLOBO: MISURA Mono-blocco, GLOBO: MISURA Sospeso

111-22GMR



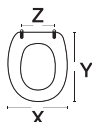
NOME MIRO'

COLORI DISPONIBILI

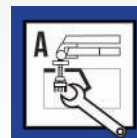
Bianco - Cerniere A passanti

MATERIALE
CASA CERAMICA
CERNIERA

Legno Colato
GALVIT (ex Arcadia)
TIPO A - Passante avvitabile dal basso



X **35**
Y **47,5 - 50**
Z **12,5 - 17,5**



ADATTABILE A:

GALVIT (ex Arcadia): MIRO'

111-22GNO



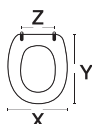
NOME NORM

COLORI DISPONIBILI

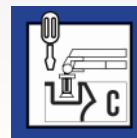
Bianco

MATERIALE
CASA CERAMICA
CERNIERA

Legno Colato
G.S.I.
TIPO C - Espansione avvitabile dall'alto



X **35,5**
Y **43,5**
Z **22**



ADATTABILE A:

G.S.I.: NORM

111-22GOS



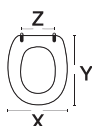
NOME OPEN SPACE

COLORI DISPONIBILI

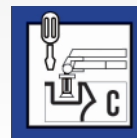
Bianco

MATERIALE
CASA CERAMICA
CERNIERA

Legno Colato
GLOBO
TIPO C - Espansione avvitabile dall'alto



X **35,3**
Y **39,5 - 41,5**
Z **15,5 - 20,3**



ADATTABILE A:

GLOBO: OPEN SPACE

111-22HAB



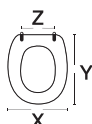
NOME ABC

COLORI DISPONIBILI

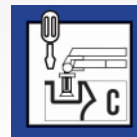
Bianco - Cerniere C espansione

MATERIALE
CASA CERAMICA
CERNIERA

Legno Colato
HIDRA
TIPO C - Espansione avvitabile dall'alto



X **36,5**
Y **45 - 47**
Z **11,5 - 15,5**



ADATTABILE A:

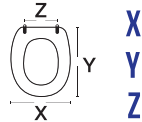
HIDRA: ABC

111-22HCO



NOME
COLORI DISPONIBILI

MATERIALE
CASA CERAMICA
CERNIERA



COLIBRI'

Bianco - Cerniere B/Bianco - Cerniere C espansione

Legno Colato

HIDRA

TIPO B - Passante obliqua avvitabile dal basso

TIPO C - Espansione avvitabile dall'alto



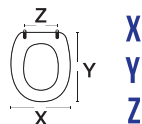
ADATTABILE A:
HIDRA: COLIBRI'

111-22HDA



NOME
COLORI DISPONIBILI

MATERIALE
CASA CERAMICA
CERNIERA



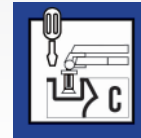
DAYTIME

Bianco

Legno Colato

HATRIA SPEA

TIPO C - Espansione avvitabile dall'alto



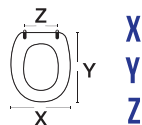
ADATTABILE A:
HATRIA SPEA: DAYTIME

111-22HDO



NOME
COLORI DISPONIBILI

MATERIALE
CASA CERAMICA
CERNIERA



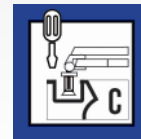
DOLCEVITA

Bianco

Legno Colato

HATRIA SPEA

TIPO C - Espansione avvitabile dall'alto



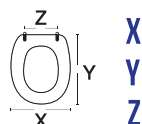
ADATTABILE A:
VILLEROY & BOCH: SUBWAY, VILLEROY & BOCH: SUBWAY MONOBLOCCO, VILLEROY & BOCH: SUBWAY SOSPESO, HATRIA SPEA: DOLCEVITA, HATRIA SPEA: DOLCEVITA MONOBLOCCO

111-22HFU



NOME
COLORI DISPONIBILI

MATERIALE
CASA CERAMICA
CERNIERA



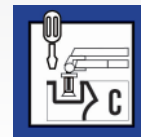
FUSION

Bianco - Cerniere C espansione

Legno Colato

HATRIA SPEA

TIPO C - Espansione avvitabile dall'alto

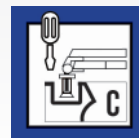
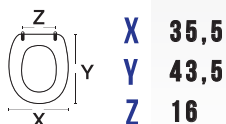


ADATTABILE A:
HATRIA SPEA: FUSION

111-22HMR



NOME MARYLIN
COLORI DISPONIBILI Bianco - Cerniera C espansione
MATERIALE Legno Colato
CASA CERAMICA HATRIA SPEA
CERNIERA TIPO C - Espansione avvitabile dall'alto



ADATTABILE A:
 HATRIA SPEA: MARYLIN

111-22HPL



NOME PLUVIA
COLORI DISPONIBILI Bianco - Cerniere C espansion/Bianco - Cerniere A passanti
MATERIALE Legno Colato
CASA CERAMICA HIDRA
CERNIERA TIPO C - Espansione avvitabile dall'alto
 TIPO A - Passante avvitabile dal basso

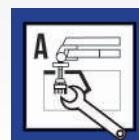


ADATTABILE A:
 AXA: CLIVIA, HIDRA: PLUVIA, HIDRA: PLUVIA SOSPESO, LAUFEN DURAVIT: OBJECT

111-22HTL



NOME LINE
COLORI DISPONIBILI Bianco
MATERIALE Legno Colato
CASA CERAMICA HIDRA
CERNIERA TIPO A - Passante avvitabile dal basso



ADATTABILE A:
 HIDRA: LINE

111-22ICA



NOME CALLA
COLORI DISPONIBILI Bianco
MATERIALE Legno Colato
CASA CERAMICA IDEAL STANDARD
CERNIERA TIPO A - Passante avvitabile dal basso



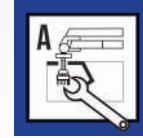
ADATTABILE A:
 IDEAL STANDARD: CALLA, CIERRE SANITARI: DESIRE

111-22ILA



NOME LAURA
COLORI DISPONIBILI Bianco

MATERIALE Legno Colato
CASA CERAMICA INCEA
CERNIERA TIPO A - Passante avvitabile dal basso



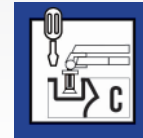
ADATTABILE A:
INCEA: LAURA

111-22ITN



NOME TONIC
COLORI DISPONIBILI Bianco

MATERIALE Legno Colato
CASA CERAMICA IDEAL STANDARD
CERNIERA TIPO C - Espansione avvitabile dall'alto



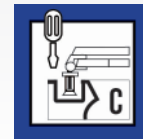
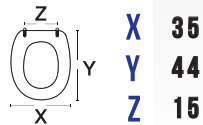
ADATTABILE A:
IDEAL STANDARD: TONIC

111-22ITT



NOME TESI NEW
COLORI DISPONIBILI Bianco Eu - Cerniere C espans

MATERIALE Legno Colato
CASA CERAMICA IDEAL STANDARD
CERNIERA TIPO C - Espansione avvitabile dall'alto



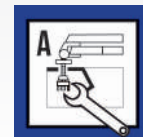
ADATTABILE A:
IDEAL STANDARD: TESI NEW

111-22JTU



NOME TUA
COLORI DISPONIBILI Bianco - Cerniere A passanti

MATERIALE Legno Colato
CASA CERAMICA JUMBO
CERNIERA TIPO A - Passante avvitabile dal basso

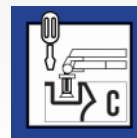


ADATTABILE A:
JUMBO: TUA

111-22JXI



NOME XILO
COLORI DISPONIBILI Bianco - Cerniere C espansione
MATERIALE Legno Colato
CASA CERAMICA JUMBO
CERNIERA TIPO C - Espansione avvitabile dall'alto

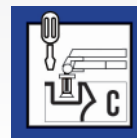


ADATTABILE A:
 JUMBO: XILO

111-22KFL



NOME FLO
COLORI DISPONIBILI Bianco - Cerniere C espansion
MATERIALE Legno Colato
CASA CERAMICA KERASAN
CERNIERA TIPO C - Espansione avvitabile dall'alto

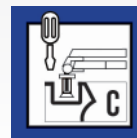


ADATTABILE A:
 KERASAN: FLO

111-22KFL5



NOME FLO 52
COLORI DISPONIBILI Bianco - Cerniere C espansion
MATERIALE Legno Colato
CASA CERAMICA KERASAN
CERNIERA TIPO C - Espansione avvitabile dall'alto

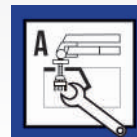


ADATTABILE A:
 KERASAN: FLO 52

111-22KGO



NOME GODIA
COLORI DISPONIBILI Bianco
MATERIALE Legno Colato
CASA CERAMICA KERASAN
CERNIERA TIPO A - Passante avvitabile dal basso



ADATTABILE A:
 EOS (ex Simca): ANTAGA, KERASAN: GODIA, KERASAN: GODIA MONOBLOCCO, KERASAN: GODIA SOSPESO

111-22KNT

**NOME** NOLITA**COLORI DISPONIBILI**

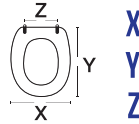
Bianco - Cerniere C espansione

MATERIALE
CASA CERAMICA
CERNIERA

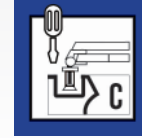
Legno Colato

KERASAN

TIPO C - Espansione avvitabile dall'alto



X	35
Y	48 - 50,5
Z	13 - 17,7

**ADATTABILE A:**

KERASAN: NOLITA

111-22KRI

**NOME** RITMO**COLORI DISPONIBILI**

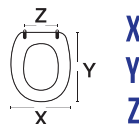
Bianco

MATERIALE
CASA CERAMICA
CERNIERA

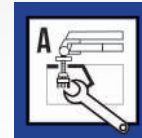
Legno Colato

KERASAN

TIPO A - Passante avvitabile dal basso



X	32
Y	38 - 40
Z	10 - 21

**ADATTABILE A:**

KERASAN: RITMO

111-22LIK

**NOME** JIKA**COLORI DISPONIBILI**

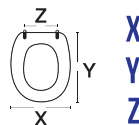
Bianco - Cerniere C espansione

MATERIALE
CASA CERAMICA
CERNIERA

Legno Colato

LAUFEN DURAVIT

TIPO C - Espansione avvitabile dall'alto



X	35
Y	44 - 46
Z	14 - 18

**ADATTABILE A:**

LAUFEN DURAVIT: JIKA

111-22NCL

**NOME** CLASSIC**COLORI DISPONIBILI**

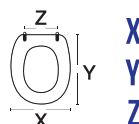
Bianco Cerniere A passanti

MATERIALE
CASA CERAMICA
CERNIERA

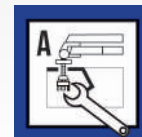
Legno Colato

NERO CERAMICA

TIPO A - Passante avvitabile dal basso



X	34
Y	43,5 - 46
Z	13,5 - 18,5

**ADATTABILE A:**

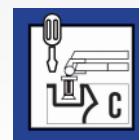
NERO CERAMICA: CLASSIC

111-220CL



NOME CLARE
COLORI DISPONIBILI Bianco

MATERIALE Legno Colato
CASA CERAMICA OLYMPIA
CERNIERA TIPO C - Espansione avvitabile dall'alto



ADATTABILE A:

HIDRA: ABC, HIDRA: ABC MONOBLOCCO, HIDRA: ABC SOSPESO, CESAME: SINTESI SOSPESO, POZZI GINORI: YDRA SOSPESO, FLAMINIA: FIDIA, OLYMPIA: CLARE

111-220FE



NOME FEDERICA
COLORI DISPONIBILI Bianco

MATERIALE Legno Colato
CASA CERAMICA OLYMPIA
CERNIERA TIPO A - Passante avvitabile dal basso



ADATTABILE A:

FALERI: CHIARA, JUMBO: NAVONA, OLYMPIA: FEDERICA, OLYMPIA: FEDERICA MONOBLOCCO, OLYMPIA: FEDERICA SOSPESO

111-220NI



NOME NICOLE
COLORI DISPONIBILI Bianco

MATERIALE Legno Colato
CASA CERAMICA OLYMPIA
CERNIERA TIPO C - Espansione avvitabile dall'alto



ADATTABILE A:

G.S.I.: AVANT SOSPESO, OLYMPIA: NICOLE, GLOBO: CONCEPT 49, GLOBO: CONCEPT 49 SOSPESO, GLOBO: CONCEPT 57, GLOBO: CONCEPT 57 SOSPESO, OLYMPIA: NICOLE Monoblocco, OLYMPIA: NICOLE Sospeso, GLOBO: OPEN SPACE, GLOBO: OPEN SPACE Monoblocco, GLOBO: OPEN SPACE Sospeso 49, GLOBO: OPEN SPACE Sospeso 57

111-220RU



NOME RUBINO
COLORI DISPONIBILI Bianco

MATERIALE Legno Colato
CASA CERAMICA OLYMPIA
CERNIERA TIPO A - Passante avvitabile dal basso



ADATTABILE A:

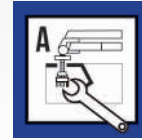
EOS (ex Simca): ASTRO, AXA: CLIVIA, HIDRA: PEGASO, JUMBO: SIMPATY, SIMAS: EUROPA NEW, EOS (ex Simca): PUNTO, OLYMPIA: RUBINO, SIMAS: SELENA, HIDRA: TOP LINE, OLYMPIA: VELA2, SCIC: DONNA, EOS (ex Simca): OLA

111-220SN



NOME 92
COLORI DISPONIBILI Bianco

MATERIALE Legno Colato
CASA CERAMICA OLYMPIA
CERNIERA TIPO A - Passante avvitabile dal basso



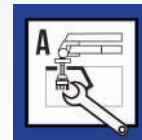
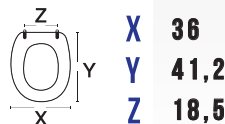
ADATTABILE A:
OLYMPIA: 92

111-220TU



NOME TUTTO
COLORI DISPONIBILI Bianco

MATERIALE Legno Colato
CASA CERAMICA OLYMPIA
CERNIERA TIPO A - Passante avvitabile dal basso



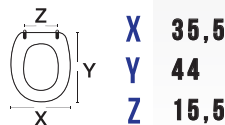
ADATTABILE A:
OLYMPIA: TUTTO

111-220VG



NOME VOGUE
COLORI DISPONIBILI Bianco - Cerniere A passanti

MATERIALE Legno Colato
CASA CERAMICA OLYMPIA
CERNIERA TIPO A - Passante avvitabile dal basso



ADATTABILE A:
OLYMPIA: VOGUE

111-22PAN



NOME ATENA
COLORI DISPONIBILI Bianco Cerniere C espansione/Champagne Cerniere A Passanti/Noce SC Cerniere A Passanti

MATERIALE Legno Colato
CASA CERAMICA POZZI GINORI
CERNIERA TIPO C - Espansione avvitabile dall'alto
TIPO A - Passante avvitabile dal basso



ADATTABILE A:
POZZI GINORI: ATENA

111-22RMI



NOME MERIDIAN

COLORI DISPONIBILI Bianco

MATERIALE Legno Colato

CASA CERAMICA ROCA

CERNIERA TIPO A - Passante avvitabile dal basso



ADATTABILE A:
ROCA: MERIDIAN

111-22RNE



SOFT CLOSE

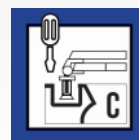
NOME NEXO

COLORI DISPONIBILI Bianco

MATERIALE Legno Colato

CASA CERAMICA ROCA

CERNIERA TIPO C - Espansione avvitabile dall'alto



ADATTABILE A:
ROCA: NEXO

111-22RTI



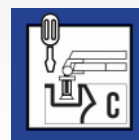
NOME TIPO

COLORI DISPONIBILI Bianco

MATERIALE Legno Colato

CASA CERAMICA ROCA

CERNIERA TIPO C - Espansione avvitabile dall'alto



ADATTABILE A:
ROCA: TIPO

111-22SDN



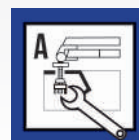
NOME DONNA

COLORI DISPONIBILI Bianco - Cerniere A Passanti

MATERIALE Legno Colato

CASA CERAMICA SCIC

CERNIERA TIPO A - Passante avvitabile dal basso



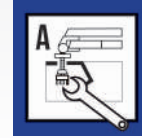
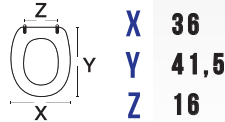
ADATTABILE A:
SCIC: DONNA

111-22SDR



NOME DORA
COLORI DISPONIBILI Bianco

MATERIALE Legno Colato
CASA CERAMICA SBORDONI
CERNIERA TIPO A - Passante avvitabile dal basso



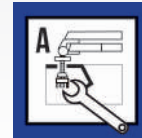
ADATTABILE A:
SBORDONI: DORA

111-22SEU



NOME EUROPA 1
COLORI DISPONIBILI Bianco

MATERIALE Legno Colato
CASA CERAMICA SIMAS
CERNIERA TIPO A - Passante avvitabile dal basso



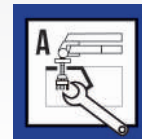
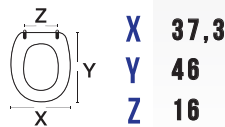
ADATTABILE A:
SIMAS: EUROPA 1

111-22SFC



NOME FREE CHIUSO
COLORI DISPONIBILI Bianco - Cerniere A passanti

MATERIALE Legno Colato
CASA CERAMICA SANITOSCO
CERNIERA TIPO A - Passante avvitabile dal basso



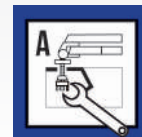
ADATTABILE A:
SANITOSCO: FREE CHIUSO

111-22VMA



NOME MAGNUM
COLORI DISPONIBILI Bianco - Cerniere A passanti

MATERIALE Legno Colato
CASA CERAMICA VILLEROY & BOCH
CERNIERA TIPO A - Passante avvitabile dal basso



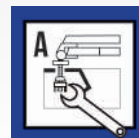
ADATTABILE A:
VILLEROY & BOCH: MAGNUM

111-22VOR



NOME ORIENTALE
COLORI DISPONIBILI Bianco/Champagne

MATERIALE Legno Colato
CASA CERAMICA VAVID
CERNIERA TIPO A - Passante avvitabile dal basso



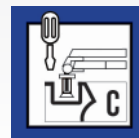
ADATTABILE A:
VAVID: ORIENTALE

111-22VSE



NOME SENTO
COLORI DISPONIBILI Bianco - Cerniere C espansione

MATERIALE Legno Colato
CASA CERAMICA VITRA
CERNIERA TIPO C - Espansione avvitabile dall'alto



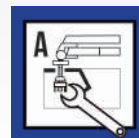
ADATTABILE A:
VITRA: SENTO

111-22VTI



NOME TIPO
COLORI DISPONIBILI Bianco - Cerniere A passanti

MATERIALE Legno Colato
CASA CERAMICA VINCENTI
CERNIERA TIPO A - Passante avvitabile dal basso



ADATTABILE A:
VINCENTI: TIPO

111-2314



NOME PRATICA
COLORI DISPONIBILI Bianco

MATERIALE Termoidurente
CASA CERAMICA AZZURRA
CERNIERA UNIVERSALE



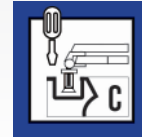
ADATTABILE A:
AZZURRA: PRATICA

111-2316



NOME ONDA
COLORI DISPONIBILI Bianco

MATERIALE Termoidurente
CASA CERAMICA HIDRA
CERNIERA TIPO C - Espansione avvitabile dall'alto



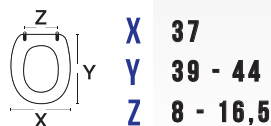
ADATTABILE A:
HIDRA: ONDA

111-2319



NOME
COLORI DISPONIBILI Bianco

MATERIALE Termoidurente
CASA CERAMICA
CERNIERA UNIVERSALE



ADATTABILE A:
ITALIAN STYLE BATH: BROADWAY

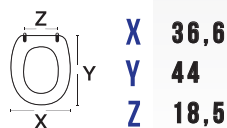
111-2325



SOFT CLOSE

NOME COVER SOFT CLOSE
COLORI DISPONIBILI Bianco - Soft Close

MATERIALE Termoidurente
CASA CERAMICA ALTHEA
CERNIERA UNIVERSALE



ADATTABILE A:
ALTHEA: COVER SOFT CLOSE

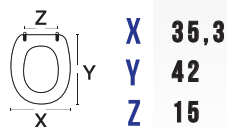
111-2328



SOFT CLOSE

NOME FORM SOFT CLOSE
COLORI DISPONIBILI Bianco - Soft Close

MATERIALE Termoidurente
CASA CERAMICA ALICE CERAMICA
CERNIERA UNIVERSALE



ADATTABILE A:
ALICE CERAMICA: FORM SOFT CLOSE

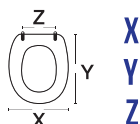
111-2338



SOFT CLOSE

NOME PRATICA SOFT CLOSE
COLORI DISPONIBILI Bianco - Soft Close

MATERIALE Termoidurente
CASA CERAMICA AZZURRA
CERNIERA UNIVERSALE



X 35,5
Y 41 - 45,5
Z 11 - 20



ADATTABILE A:
AZZURRA: PRATICA SOFT CLOSE

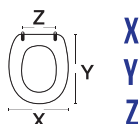
111-2341



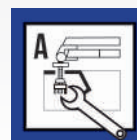
SOFT CLOSE

NOME GEMMA 2 SOFT CLOSE
COLORI DISPONIBILI Bianco - Soft Close

MATERIALE Termoidurente
CASA CERAMICA DOLOMITE
CERNIERA TIPO A - Passante avvitabile dal basso



X 36,5
Y 44
Z 15



ADATTABILE A:
DOLOMITE: GEMMA 2 SOFT CLOSE

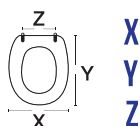
111-2342



SOFT CLOSE

NOME MEG SOFT CLOSE
COLORI DISPONIBILI Bianco - Soft Close

MATERIALE Termoidurente
CASA CERAMICA GALASSIA
CERNIERA UNIVERSALE



X 35
Y 46 - 49,5
Z 11,5 - 19



ADATTABILE A:
GALASSIA: MEG SOFT CLOSE

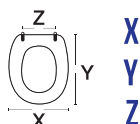
111-2346



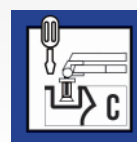
SOFT CLOSE

NOME SFERA 52 - 54 SOFT CLOSE
COLORI DISPONIBILI Bianco - Soft Close

MATERIALE Termoidurente
CASA CERAMICA CATALANO
CERNIERA TIPO C - Espansione avvitabile dall'alto



X 35,5
Y 43 - 47
Z 12,5 - 24



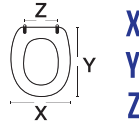
ADATTABILE A:
CATALANO: SFERA 52 - 54 SOFT CLOSE

111-2351



SOFT CLOSE

NOME AQUA
COLORI DISPONIBILI Bianco- Soft Close
MATERIALE Termoindurente
CASA CERAMICA ABC
CERNIERA UNIVERSALE



X 35,5
Y 34 - 38,5
Z 10 - 18

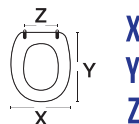


ADATTABILE A:
 ABC: AQUA

111-2358



NOME STARCK 2
COLORI DISPONIBILI Bianco
MATERIALE Termoindurente
CASA CERAMICA DURAVIT
CERNIERA TIPO C - Espansione avvitabile dall'alto



X 35,5
Y 41,5 - 45,5
Z 13 - 22

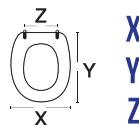


ADATTABILE A:
 DURAVIT: STARCK 2

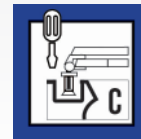
111-2360



NOME STARCK 3
COLORI DISPONIBILI Bianco
MATERIALE Termoindurente
CASA CERAMICA DURAVIT
CERNIERA TIPO C - Espansione avvitabile dall'alto



X 37
Y 39 - 43,5
Z 19 - 28



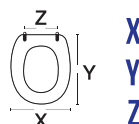
ADATTABILE A:
 DURAVIT: STARCK 3

111-23DFTEB07



SOFT CLOSE

NOME TD7
COLORI DISPONIBILI Bianco Soft-Close
MATERIALE Termoindurente
CASA CERAMICA -
CERNIERA UNIVERSALE



X 35,5
Y 39 - 43,5
Z 10,5 - 20,5



ADATTABILE A:
 -: TD7

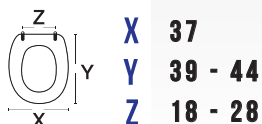
111-23DFTEB09



SOFT CLOSE

NOME TD9
COLORI DISPONIBILI Bianco Soft-Close

MATERIALE Termoindurente
CASA CERAMICA -
CERNIERA UNIVERSALE



ADATTABILE A:

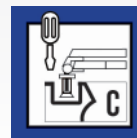
DURAVIT: STARCK3, AXA: ONE, -: TD9

111-23DFTEB11



NOME TD11
COLORI DISPONIBILI Bianco

MATERIALE Termoindurente
CASA CERAMICA -
CERNIERA TIPO C - Espansione avvitabile dall'alto



ADATTABILE A:

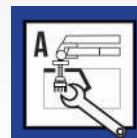
-, TD11, DOLOMITE: RIO

111-23DFTED018



NOME ADONE
COLORI DISPONIBILI Bianco

MATERIALE Termoindurente
CASA CERAMICA AZZURRA
CERNIERA TIPO A - Passante avvitabile dal basso




ADATTABILE A:

AZZURRA: ADONE

111-23DFTED018D



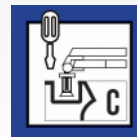
**DOPPIE CERNIERE
IN DOTAZIONE**



SOFT CLOSE

NOME ADONE
COLORI DISPONIBILI Bianco

MATERIALE Termoindurente
CASA CERAMICA AZZURRA
CERNIERA TIPO C - Espansione avvitabile dall'alto



ADATTABILE A:

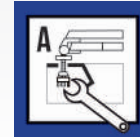
AZZURRA: ADONE, JUMBO: ARETHONA,
JUMBO: TIPO, POZZI GINORI: SELNOVA
3, CESABO: ENDURANCE, AZZURRA:
AFRODITE, AZZURRA: MIDAS, FALERI:
ADRIA, FALERI: AIDA, FALERI: GIULIETTA,
HIDRA: MEMORY

111-23DFTED061



NOME DIVINA
COLORI DISPONIBILI Bianco

MATERIALE Termoidurente
CASA CERAMICA AZZURRA
CERNIERA TIPO A - Passante avvitabile dal basso




ADATTABILE A:

AZZURRA: DIVINA, AZZURRA: ELENA, AZZURRA: VENERE, CATALANO: CANOVA, CATALANO: NEVE NUOVO, SIMI: PEGASO, SIMI: GEO, VITRUVIT: ALESSANDRA, OLYMPIA: VELO SOSPESO NUOVO, SANINDUSA: AVEIRO MONOBLOCCO, SIMAS: EUROPA, VAVID: ORIENTALE, DISEGNO: GIULIA, GLOBO: ALIA NUOVO COD. AL001, GLOBO: SPACE CONCEPT, GRAVENA: SISMA, HATRIA SPEA: MARILYN, HIDRA: PLUVIA, OLYMPIA: FEDERICA, OLYMPIA: VELO NUOVO, FACIS: CADORE, FACIS: TIFFANY, FLAMINIA: ISABEL, FLAMINIA: METRO, GLOBO: ALIA, GLOBO: MISURA, CIERRE SANITARI: SUPER, DELTA: GEA, DOLOMITE: RC80, EOS (ex Simca): ANTAGA, EOS (ex Simca): OLA, FALERI: CHIARA, CATALANO: ODEON, CESABO: MIRAGE, CESAME: SINTESI, CESAME: SINTESI SOSPESO II SERIE, CIERRE SANITARI: DESIREE, CIERRE SANITARI: OK

111-23DFTED061D

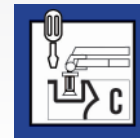


DOPPIE CERNIERE IN DOTAZIONE



NOME DIVINA
COLORI DISPONIBILI Bianco

MATERIALE Termoidurente
CASA CERAMICA AZZURRA
CERNIERA TIPO C - Espansione avvitabile dall'alto



ADATTABILE A:

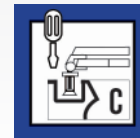
AZZURRA: DIVINA, AZZURRA: ELENA, AZZURRA: VENERE, CATALANO: CANOVA, CATALANO: NEVE NUOVO, CATALANO: ODEON, IDEAL STANDARD: FIORILE SOSPESO, OLYMPIA: RUBINO NUOVO, OLYMPIA: RUBINO NUOVO SOSPESO, OLYMPIA: VOGUE, CESAME: SYMBOL, VITRUVIT: ALESSANDRA, SIMI: GEO, DOLOMITE: QUADRARCO, DOLOMITE: ALPINA, HATRIA SPEA: MARYLIN SOSPESO, HATRIA SPEA: DAYTIME, HIDRA: PLUVIA SOSPESO, OLYMPIA: VELO SOSPESO NUOVO, SANINDUSA: AVEIRO MONOBLOCCO, SIMAS: EUROPA, VAVID: ORIENTALE, DISEGNO: GIULIA, SIMI: PEGASO, GLOBO: SPACE CONCEPT, GRAVENA: SISMA, HATRIA SPEA: MARILYN, HIDRA: PLUVIA, OLYMPIA: FEDERICA, OLYMPIA: VELO NUOVO, FACIS: TIFFANY, FLAMINIA: ISABEL, FLAMINIA: METRO, GLOBO: ALIA, GLOBO: ALIA NUOVO COD. AL001, GLOBO: MISURA, DELTA: GEA, DOLOMITE: RC80, EOS (ex Simca): ANTAGA, EOS (ex Simca): OLA, FALERI: CHIARA, FACIS: CADORE, CESABO: MIRAGE, CESAME: SINTESI, CESAME: SINTESI SOSPESO II SERIE, CIERRE SANITARI: DESIREE, CIERRE SANITARI: SUPER

111-23DFTED073



NOME SERIE 84
COLORI DISPONIBILI Bianco/Bianco Soft-Close

MATERIALE Termoidurente
CASA CERAMICA ASTRA
CERNIERA TIPO C - Espansione avvitabile dall'alto



ADATTABILE A:

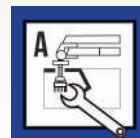
ASTRA: SERIE 84, IDEAL STANDARD: ESEDRA, VILLEROY & BOCH: MAGNUM NUOVO, DOLOMITE: CLODIA

111-23DFTED121



NOME SMART
COLORI DISPONIBILI Bianco

MATERIALE Termoidurente
CASA CERAMICA ALTHEA
CERNIERA TIPO A - Passante avvitabile dal basso



ADATTABILE A:


ALTHEA: SMART, CIERRE SANITARI: OK 2 SOSPESO, DELTA: NAVONA, EOS (ex Simca): PUNTO, FACIS: FEDRA, GLOBO: FLAVIA, G.S.I.: AVANT, HIDRA: TOP LINE, VILLEROY & BOCH: MAGNUM, KERASAN: MONTEGO, KERASAN: RITMO, KERASAN: RITMO PLUS, LAUFEN DURAVIT: FENIX, LAUFEN DURAVIT: REGINA, VITRA: LUNA



111-23DFTED121D



DOPPIE CERNIERE IN DOTAZIONE



NOME SMART
COLORI DISPONIBILI Bianco

MATERIALE Termoidurente
CASA CERAMICA ALTHEA
CERNIERA TIPO C - Espansione avvitabile dall'alto



ADATTABILE A:

ALTHEA: SMART, CIERRE SANITARI: OK 2 SOSPESO, DELTA: NAVONA, EOS (ex Simca): PUNTO, FACIS: FEDRA, VITRA: ZENTRUM, LAUFEN DURAVIT: OBJECT, ROCA: TIPO, SANINDUSA: CITY, SANINDUSA: URB.Y, VITRA: NEST, VITRA: S50, POZZI GINORI: SELNOVA PRO, GLOBO: FORTY3, HATRIA SPEA: FUSION, IDEAL STANDARD: MOMENTS, KERAMAG: ICON, KERAMAG: RENOVA, DOLOMITE: CRISTALLO, DOLOMITE: PETRA, DURAVIT: DELLARCO, DURAVIT: REGINA, EOS (ex Simca): PUNTO SOSPESO, POZZI GINORI: FAST, ALICE CERAMICA: UNICA, ALTHEA: ARES, ALTHEA: COVER, ALTHEA: SMART FILO MURO, DOLOMITE: CLODIA MONOBLOCCO, DOLOMITE: CLODIA SOSPESO, KERASAN: RITMO PLUS, LAUFEN DURAVIT: FENIX, LAUFEN DURAVIT: REGINA, VILLEROY & BOCH: MAGNUM, VITRA: LUNA, ALICE CERAMICA: FORM, GLOBO: FLAVIA, G.S.I.: AVANT, HIDRA: TOP LINE, KERASAN: MONTEGO, KERASAN: RITMO

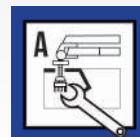


111-23DFTED180



NOME ARETUSINA
COLORI DISPONIBILI Bianco

MATERIALE Termoidurente
CASA CERAMICA CESAME
CERNIERA TIPO A - Passante avvitabile dal basso



ADATTABILE A:


CESAME: ARETUSINA



111-23DFTED180D

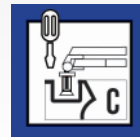


DOPPIE CERNIERE IN DOTAZIONE



NOME AGORA'
COLORI DISPONIBILI Bianco

MATERIALE Termoidurente
CASA CERAMICA GALASSIA
CERNIERA TIPO C - Espansione avvitabile dall'alto



ADATTABILE A:

GALASSIA: AGORA', GALASSIA: AGORA' SOSPESO, GLOBO: ARIANNA SOSPESO, IDEAL STANDARD: LAGUNA K3067

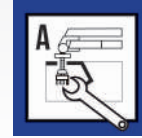


111-23DFTED333



NOME YDRA
COLORI DISPONIBILI Bianco Soft-Close

MATERIALE Termoidurente
CASA CERAMICA POZZI GINORI
CERNIERA TIPO A - Passante avvitabile dal basso



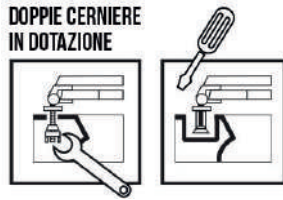
ADATTABILE A:

POZZI GINORI: YDRA SOSPESO, POZZI GINORI: YDRA, LAUFEN DURAVIT: PRO ECO, VILLEROY & BOCH: O. NOVO, G.S.I.: KUBE X



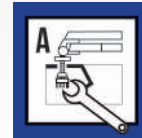
SOFT CLOSE

111-23DFTED333D



NOME YDRA
COLORI DISPONIBILI Bianco

MATERIALE Termoidurente
CASA CERAMICA POZZI GINORI
CERNIERA TIPO A - Passante avvitabile dal basso



ADATTABILE A:

POZZI GINORI: YDRA SOSPESO, ROCA: NEXO, SANINDUSA: JADE, VILLEROY & BOCH: SUBWAY COMPACT, G.S.I.: KUBE X, LAUFEN DURAVIT: PRO ECO, ALTHEA: MARION, HATRIA SPEA: DOLCEVITA, POZZI GINORI: YDRA, LAUFEN DURAVIT: PRO, LAUFEN DURAVIT: PRO NEW, VILLEROY & BOCH: O. NOVO



111-23DFTED375



NOME FORM
COLORI DISPONIBILI Bianco Soft Close

MATERIALE Termoidurente
CASA CERAMICA ALICE CERAMICA
CERNIERA UNIVERSALE



ADATTABILE A:

ALICE CERAMICA: FORM, ALICE CERAMICA: UNICA, ALTHEA: COVER, ALTHEA: SMART FILOMURO, ALTHEA: ARES, GLOBO: FORTY3, DOLOMITE: CLODIA MONOBLOCCO, DOLOMITE: CLODIA SOSPESO, DOLOMITE: PETRA, DOLOMITE: CRISTALLO, DURAVIT: REGINA, DURAVIT: DELLARCO, EOS (ex Simca): PUNTO SOSPESO, POZZI GINORI: FAST, POZZI GINORI: SELNOVA PRO



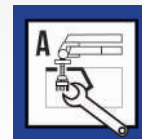

SOFT CLOSE

111-23DFTER1



NOME DIANTER 1
COLORI DISPONIBILI Bianco

MATERIALE Termoidurente
CASA CERAMICA -
CERNIERA TIPO A - Passante avvitabile dal basso



ADATTABILE A:

-: DIANTER 1, AXA: AXA 2, AZZURRA: NUVOVA, CATALANO: FREE, CATALANO: SFERA, ROCA: TIPO SOSPESO, SIMAS: E-LINE, VITRA: S50, FLAMINIA: LINK PAVIMENTO/MURO, FLAMINIA: LINK SOSPESO, FLAMINIA: VOID, IDEAL STANDARD: FIORILE LUSO, IDEAL STANDARD: WASHPOINT, ROCA: TIPO PAVIMENTO/MURO, CATALANO: ZERO 45, CATALANO: ZERO 55, CIELO: SMILE PAVIMENTO/MURO, CIELO: SMILE SOSPESO, DISEGNO: SKIP PAVIMENTO/MONOBLOCCO, DISEGNO: SKIP SOSPESO



111-23DFTER4

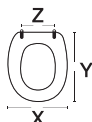


DIANHYDRO

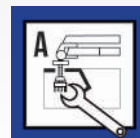
SOFT CLOSE

NOME DIANTER 4
COLORI DISPONIBILI Bianco

MATERIALE Termoidurente
CASA CERAMICA -
CERNIERA TIPO A - Passante avvitabile dal basso



X 36,50
Y 42,5 - 47,7
Z 11,7 - 22,2



ADATTABILE A:

-: DIANTER 4, ALTHEA: ALTHEA, ALTHEA: MAREA, ALTHEA: MARION, ALTHEA: MELROSE, VITRUVIT: ARMONIA, VITRUVIT: FANTASIA, VITRUVIT: STELLA, VULCANO: CLASSIC, SENESI: TOSCA, SIMCA: ANTAGA, SIMI: GEO, VAVID: TEBE, VENERIO: ODISSEA, VINCENTI: TIPO, POZZI GINORI: YDRA, ROCA: MERIDIAN, SANINDUSA: PRESTIGE, SCIC: BELLA, SCIC: DONNA, SCIC: L'ALTRA LINEA, OLYMPIA: VASO CON ESALATORE, OLYMPIA: VELA, OLYMPIA: VELA 2, OLYMPIA: VOGUE, POZZI GINORI: ATENA, POZZI GINORI: LINEA, OLYMPIA: FEDERICA, OLYMPIA: RIO, OLYMPIA: RUBINO 1, OLYMPIA: RUBINO 2, OLYMPIA: SERIE 92 PAVIMENTO/MURO, OLYMPIA: SERIE 92 SOSPESO, ALFA: INDUSIA, JUMBO: SIMPATY, KERAFINA: FRYNI, JUMBO: RENOIRE, KERAFINA: NARKISOS, KERASAN: MONTEGO, IDEAL STANDARD: FIORILE SOSPESO, IDEAL STANDARD: FIORILE NEW, IDEAL STANDARD: MODERNO, IDEAL STANDARD: TONIC, INCEA: LAURA, INCEA: ALFA, HATRIA SPEA: DAY TIME, HATRIA SPEA: DOLCEVITA, HATRIA SPEA: MARYLIN, HIDRA: PLUVIA SOSPESO, HIDRA: TOP LINE, IDEAL STANDARD: ESEDRA, G.S.I.: BLITZ, G.S.I.: DAFNE, G.S.I.: DESY, G.S.I.: ELISA, G.S.I.: GIULIA, G.S.I.: PITTI, GLOBO: MISURA 1, GRAVENA: GARBO, G.S.G.: ASTRA, G.S.G.: ELISA, G.S.G.: JASMINE, G.S.I.: AVANT, FLAMINIA: RELAX, FLAMINIA: RELAX SOSPESO, FLAMINIA: VALENTINE TN., GALASSIA: LAVANTE, GLOBO: ALIA, GLOBO: CONCEPT OPEN SPACE, DURAVIT: HAPPY D, DURAVIT: VIENNA, EUROCERAMICHE: VALENTINA, FALERI: CHIARA, FALERI: TIFFANY, FLAMINIA: FIDIA, DOLOMITE: CLODIA MONOBLOCCO, DOLOMITE: PETRA, DOLOMITE: QUADRARCO, DOLOMITE: RC80, DURAVIT: DELLARCO, DURAVIT: ERICA, DELTA: GEA, DELTA: NAVONA, DELTA: SAHARA, DELTA: SOLARA, DOLOMITE: ALPINA, DOLOMITE: CLODIA, CESAME: FENICE SOSPESO, CESAME: SINTESI PAVIMENTO/MURO, CESAME: SINTESI SOSPESO, CESAME: SYSTEM, CIERRE SANITARI: DEA, CIERRE SANITARI: OKAY 2, CATALANO: ODEON, CATALANO: VISA, CIELO: ARES, CIELO: CELIA, CESABO: ENDURANCE, CESAME: FENICE PAVIMENTO/MURO, AZZURRA: ELIOS PLUS, AZZURRA: FRINE, AZZURRA: I SENSI, AZZURRA: PAOLA, AZZURRA: VENERE, CATALANO: CANOVA, ASTRA: SERIE 84, ASTRA: SERIE 85, AXA: CLIVIA, AXA: SICILIA, AXA: VERBENA, AZZURRA: DIVINA, ALTHEA: RING, AMERINA: ARCO, AMERINA: HARMONY, ARCHIADE EX SBORDONI: MARINA, ARTIGIANATO CERAMICO: CROMA, ASTRA: DIVINA

111-23DFTES7

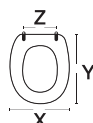


MSV spirella

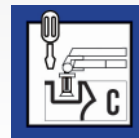
SOFT CLOSE

NOME EASY CLIP
COLORI DISPONIBILI Bianco Soft Close

MATERIALE Termoidurente
CASA CERAMICA -
CERNIERA TIPO C - Espansione avvitabile dall'alto



X 36,5
Y 40 - 45
Z 7 - 17



ADATTABILE A:

-: EASY CLIP

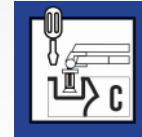
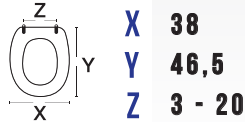
181-AZ900



LINPHA
ceramics

NOME AZALEA
COLORI DISPONIBILI -

MATERIALE ABS
CASA CERAMICA LINPHA
CERNIERA TIPO C - Espansione avvitabile dall'alto



ADATTABILE A:
LINPHA: AZALEA

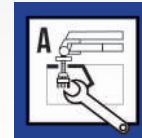
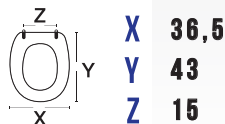
181-DG900



CERAMICA
DOLOMITE

NOME GEMMA
COLORI DISPONIBILI Bianco

MATERIALE Termoindurente
CASA CERAMICA DOLOMITE
CERNIERA TIPO A - Passante avvitabile dal basso



ADATTABILE A:
DOLOMITE: GEMMA

181-DG901

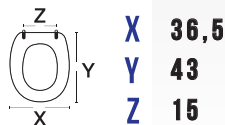


CERAMICA
DOLOMITE

SOFT CLOSE

NOME GEMMA 2 SOFT CLOSE
COLORI DISPONIBILI Bianco soft closing

MATERIALE Termoindurente
CASA CERAMICA DOLOMITE
CERNIERA TIPO A - Passante avvitabile dal basso



ADATTABILE A:
DOLOMITE: GEMMA 2 SOFT CLOSE

181-GR901

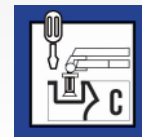
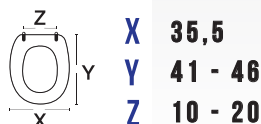


LINPHA
ceramics

SOFT CLOSE

NOME GRETA SOFT CLOSE
COLORI DISPONIBILI Nero Opaco

MATERIALE Termoindurente
CASA CERAMICA LINPHA
CERNIERA TIPO C - Espansione avvitabile dall'alto



ADATTABILE A:
LINPHA: GRETA SOFT CLOSE

181-GR903



NOME GRETA SLIM SOFT CLOSE
COLORI DISPONIBILI Bianco

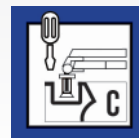
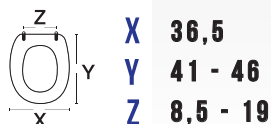
ADATTABILE A:
LINPHA: GRETA SLIM SOFT CLOSE

MATERIALE Termoindurente
CASA CERAMICA LINPHA
CERNIERA TIPO C - Espansione avvitabile dall'alto



LINPHA
ceramics

SOFT CLOSE



181-1900



NOME AMBROSIA SOFT CLOSE
COLORI DISPONIBILI Bianco

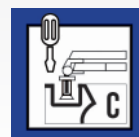
ADATTABILE A:
LINPHA: AMBROSIA SOFT CLOSE

MATERIALE Plastico
CASA CERAMICA LINPHA
CERNIERA TIPO C - Espansione avvitabile dall'alto



LINPHA
ceramics

SOFT CLOSE



181-1903



NOME AMBROSIA UF SOFT CLOSE
COLORI DISPONIBILI Bianco

ADATTABILE A:
LINPHA: AMBROSIA UF SOFT CLOSE

MATERIALE Termoindurente
CASA CERAMICA LINPHA
CERNIERA TIPO C - Espansione avvitabile dall'alto



LINPHA
ceramics

SOFT CLOSE



181-K901



NOME KLIO SOFT CLOSE
COLORI DISPONIBILI Bianco soft closing

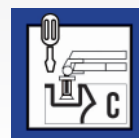
ADATTABILE A:
LINPHA: KLIO SOFT CLOSE

MATERIALE Termoindurente
CASA CERAMICA LINPHA
CERNIERA TIPO C - Espansione avvitabile dall'alto



LINPHA
ceramics

SOFT CLOSE



181-M902



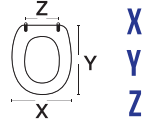
LINPHA
ceramics



SOFT CLOSE

NOME
COLORI DISPONIBILI

MATERIALE
CASA CERAMICA
CERNIERA



MAGNOLIA SOFT CLOSE

Termoindurente
LINPHA
UNIVERSALE



ADATTABILE A:

LINPHA: MAGNOLIA SOFT CLOSE

181-N900



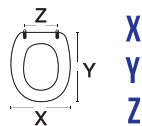
RAK
CERAMICS



SOFT CLOSE

NOME
COLORI DISPONIBILI

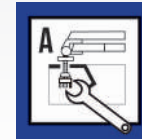
MATERIALE
CASA CERAMICA
CERNIERA



ORIENT/NINFEA

Bianco

Termoindurente
R.A.K. CERAMICS
TIPO A - Passante avvitabile dal basso



ADATTABILE A:

R.A.K. CERAMICS: ORIENT/NINFEA

181-N901

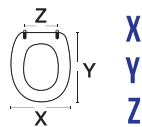


RAK
CERAMICS



NOME
COLORI DISPONIBILI

MATERIALE
CASA CERAMICA
CERNIERA



COMPACT/NINFEA FILOMURO

Bianco

Termoindurente
R.A.K. CERAMICS
TIPO C - Espansione avvitabile dall'alto



ADATTABILE A:

R.A.K. CERAMICS: COMPACT/NINFEA
FILOMURO

181-Q900

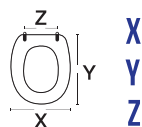


RAK
CERAMICS



NOME
COLORI DISPONIBILI

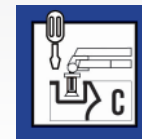
MATERIALE
CASA CERAMICA
CERNIERA



TONIQUE

Bianco

Termoindurente
R.A.K. CERAMICS
TIPO C - Espansione avvitabile dall'alto



ADATTABILE A:

R.A.K. CERAMICS: TONIQUE

181-Q901



NOME TONIQUE SOFT CLOSE
COLORI DISPONIBILI Bianco

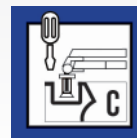
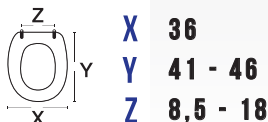
MATERIALE Termoindurente
CASA CERAMICA R.A.K. CERAMICS
CERNIERA TIPO C - Espansione avvitalabile dall'alto

ADATTABILE A:
R.A.K. CERAMICS: TONIQUE SOFT CLOSE



RAK
ceramics

SOFT CLOSE



181-S901



NOME SARA SOFT CLOSE
COLORI DISPONIBILI Bianco soft closing

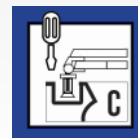
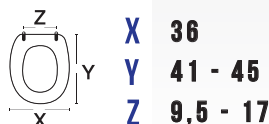
MATERIALE Termoindurente
CASA CERAMICA LINPHA
CERNIERA TIPO C - Espansione avvitalabile dall'alto

ADATTABILE A:
LINPHA: SARA SOFT CLOSE



LINPHA
ceramics

SOFT CLOSE



181-U900



NOME GELSO
COLORI DISPONIBILI Bianco

MATERIALE Termoindurente
CASA CERAMICA LINPHA
CERNIERA UNIVERSALE

ADATTABILE A:
LINPHA: GELSO



LINPHA
ceramics

SOFT CLOSE



181-U901



NOME GELSO SLIM
COLORI DISPONIBILI Bianco

MATERIALE Termoindurente
CASA CERAMICA LINPHA
CERNIERA UNIVERSALE

ADATTABILE A:
LINPHA: GELSO SLIM



LINPHA
ceramics

SOFT CLOSE



182-B901

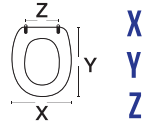


RAK
ceramics

SOFT CLOSE

NOME
COLORI DISPONIBILI

MATERIALE
CASA CERAMICA
CERNIERA



DES SOFT CLOSE

Termoindurente
R.A.K. CERAMICS
UNIVERSALE



ADATTABILE A:

R.A.K. CERAMICS: DES SOFT CLOSE

182-D901

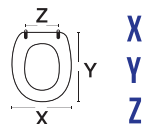


LINPHA
ceramics

SOFT CLOSE

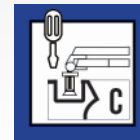
NOME
COLORI DISPONIBILI

MATERIALE
CASA CERAMICA
CERNIERA



DALIA


Termoindurente
LINPHA
TIPO C - Espansione avvitalabile dall'alto



ADATTABILE A:

LINPHA: DALIA

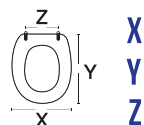
182-DA900



CERAMICA
DOLOMITE

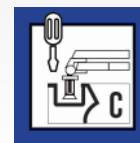
NOME
COLORI DISPONIBILI

MATERIALE
CASA CERAMICA
CERNIERA



ALBA

Bianco
Termoindurente
DOLOMITE
TIPO C - Espansione avvitalabile dall'alto



ADATTABILE A:

DOLOMITE: ALBA

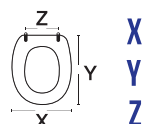
182-DA901



CERAMICA
DOLOMITE

NOME
COLORI DISPONIBILI

MATERIALE
CASA CERAMICA
CERNIERA



ALBA SOFT CLOSE


Azzurro Avio/Bianco/Bianco Opaco/Gri-
gio Cemento/Nero Opaco/Rosa Antico
Termoindurente
DOLOMITE
TIPO C - Espansione avvitalabile dall'alto



ADATTABILE A:

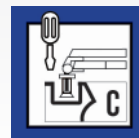
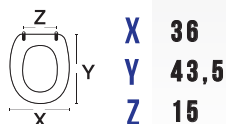
DOLOMITE: ALBA SOFT CLOSE

182-DM900



NOME MAYKA
COLORI DISPONIBILI Bianco


MATERIALE Termoindurente
CASA CERAMICA DOLOMITE
CERNIERA TIPO C - Espansione avvitabile dall'alto



ADATTABILE A:
DOLOMITE: MAYKA

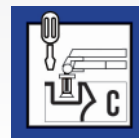
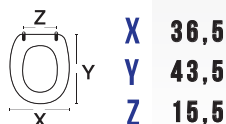


182-DM901



NOME MAYKA SOFT CLOSE
COLORI DISPONIBILI Bianco/Bianco Opaco/Grigio Cemento/
Nero Opaco

MATERIALE Termoindurente
CASA CERAMICA DOLOMITE
CERNIERA TIPO C - Espansione avvitabile dall'alto



ADATTABILE A:
DOLOMITE: MAYKA SOFT CLOSE



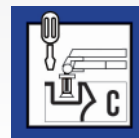
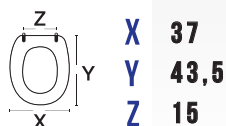
SOFT CLOSE

182-DT900



NOME MIRTO
COLORI DISPONIBILI Bianco

MATERIALE Termoindurente
CASA CERAMICA DOLOMITE
CERNIERA TIPO C - Espansione avvitabile dall'alto



ADATTABILE A:
DOLOMITE: MIRTO

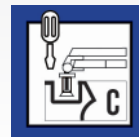
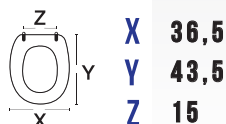


182-DT901



NOME MIRTO SOFT CLOSE
COLORI DISPONIBILI Bianco

MATERIALE Termoindurente
CASA CERAMICA DOLOMITE
CERNIERA TIPO C - Espansione avvitabile dall'alto



ADATTABILE A:
DOLOMITE: MIRTO SOFT CLOSE

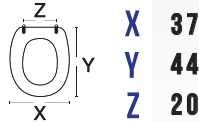


SOFT CLOSE

182-DTV900



NOME MIRTO ROUND SLIM
COLORI DISPONIBILI Bianco
MATERIALE Termoindurente
CASA CERAMICA DOLOMITE
CERNIERA UNIVERSALE



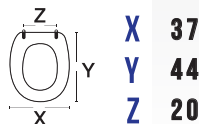
ADATTABILE A:
DOLOMITE: MIRTO ROUND SLIM

182-DTV901



SOFT CLOSE

NOME MIRTO ROUND SLIM SOFT CLOSE
COLORI DISPONIBILI Bianco
MATERIALE Termoindurente
CASA CERAMICA DOLOMITE
CERNIERA UNIVERSALE



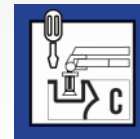
ADATTABILE A:
DOLOMITE: MIRTO ROUND SLIM SOFT CLOSE

182-F900



SOFT CLOSE

NOME FEELING
COLORI DISPONIBILI Bianco Opaco Matt/Cappuccino Opaco Matt/Beige Opaco Matt/Grigio Opaco Matt/Nero Opaco Matt
MATERIALE Termoindurente
CASA CERAMICA R.A.K. CERAMICS
CERNIERA TIPO C - Espansione avvitabile dall'alto

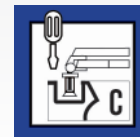
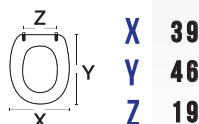


ADATTABILE A:
R.A.K. CERAMICS: FEELING

182-J901



NOME VALET SOFT CLOSE
COLORI DISPONIBILI Bianco Alpino/Bianco Opaco
MATERIALE Termoindurente
CASA CERAMICA R.A.K. CERAMICS
CERNIERA TIPO C - Espansione avvitabile dall'alto



ADATTABILE A:
R.A.K. CERAMICS: VALET SOFT CLOSE

182-RP901



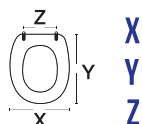
LINPHA
ceramics



SOFT CLOSE

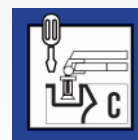
NOME
COLORI DISPONIBILI

MATERIALE
CASA CERAMICA
CERNIERA



PRIMULA SLIM
Bianco Lucido/Bianco Opaco/Nero Opaco

Termoindurente
LINPHA
TIPO C - Espansione avvitabile dall'alto



ADATTABILE A:
LINPHA: PRIMULA SLIM

182-RP902



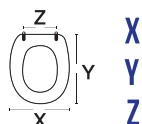
LINPHA
ceramics



SOFT CLOSE

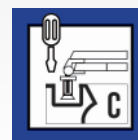
NOME
COLORI DISPONIBILI

MATERIALE
CASA CERAMICA
CERNIERA



PRIMULA SOFT CLOSE
Bianco Lucido

Termoindurente
LINPHA
TIPO C - Espansione avvitabile dall'alto



ADATTABILE A:
LINPHA: PRIMULA SOFT CLOSE

182-S900



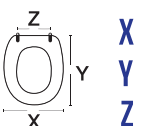
RAK
CERAMICS



SOFT CLOSE

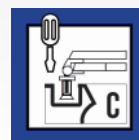
NOME
COLORI DISPONIBILI

MATERIALE
CASA CERAMICA
CERNIERA



MOON
Bianco

Termoindurente
R.A.K. CERAMICS
TIPO C - Espansione avvitabile dall'alto



ADATTABILE A:
R.A.K. CERAMICS: MOON

182-V900



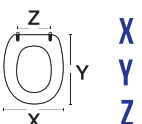
RAK
CERAMICS



SOFT CLOSE

NOME
COLORI DISPONIBILI

MATERIALE
CASA CERAMICA
CERNIERA



RESORT
Bianco

Termoindurente
R.A.K. CERAMICS
UNIVERSALE



ADATTABILE A:
R.A.K. CERAMICS: RESORT

182-V901



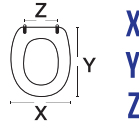
RAK
ceramics



SOFT CLOSE

NOME RESORT
COLORI DISPONIBILI Bianco

MATERIALE Termoindurente
CASA CERAMICA R.A.K. CERAMICS
CERNIERA UNIVERSALE



X 35,00
Y 45,20
Z 12 - 22



ADATTABILE A:

R.A.K. CERAMICS: RESORT

182-Z900



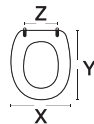
LINPHA
ceramics



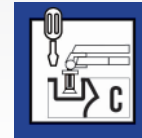
SOFT CLOSE

NOME GENZIANA SOFT CLOSE
COLORI DISPONIBILI Bianco

MATERIALE Termoindurente
CASA CERAMICA LINPHA
CERNIERA TIPO C - Espansione avvitabile dall'alto



X 36
Y 38,5 - 44
Z 7,5 - 19



ADATTABILE A:

LINPHA: GENZIANA SOFT CLOSE

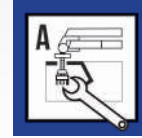


111-22ADO



NOME ADONE
COLORI DISPONIBILI Bianco - Cerniere A passanti

MATERIALE Legno Colato
CASA CERAMICA AZZURRA
CERNIERA TIPO A - Passante avvitabile dal basso



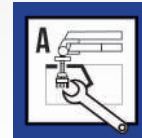
ADATTABILE A:
AZZURRA: ADONE

111-22AIR



NOME IRIS
COLORI DISPONIBILI Bianco

MATERIALE Legno Colato
CASA CERAMICA AZZURRA
CERNIERA TIPO A - Passante avvitabile dal basso



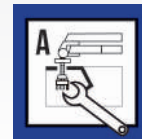
ADATTABILE A:
AZZURRA: ADONE, AZZURRA: IRIS,
KERASAN: NORA, KERASAN: NORA Mono-
blocco, -, JASMINE

111-22API



NOME ASTRA PIU
COLORI DISPONIBILI Bianco - Cerniere A passanti

MATERIALE Legno Colato
CASA CERAMICA ASTRA
CERNIERA TIPO A - Passante avvitabile dal basso



ADATTABILE A:
ASTRA: ASTRA PIU

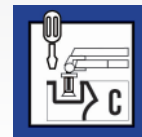
111-22ATU



SOFT CLOSE

NOME TULIP
COLORI DISPONIBILI Bianco - Soft close

MATERIALE Legno Colato
CASA CERAMICA AZZURRA
CERNIERA TIPO C - Espansione avvitabile dall'alto



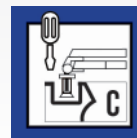
ADATTABILE A:
AZZURRA: TULIP



111-22AXT

NOME XTRE
COLORI DISPONIBILI Bianco Cerniere C espansione
MATERIALE Legno Colato
CASA CERAMICA AXA
CERNIERA TIPO C - Espansione avvtabile dall'alto


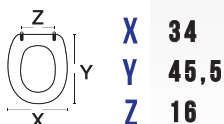
ADATTABILE A:
 AXA: XTRE



111-22CCT

NOME CORTINA
COLORI DISPONIBILI Bianco
MATERIALE Legno Colato
CASA CERAMICA CIERRE SANITARI
CERNIERA TIPO B - Passante obliqua avvtabile dal basso

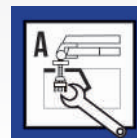
ADATTABILE A:
 CIERRE SANITARI: CORTINA



111-22CDE

NOME DECO'
COLORI DISPONIBILI Bianco
MATERIALE Legno Colato
CASA CERAMICA CESAME
CERNIERA TIPO A - Passante avvtabile dal basso

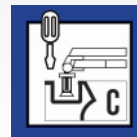
ADATTABILE A:
 CESAME: DECO'



111-22CER

NOME ERICE
COLORI DISPONIBILI Bianco
MATERIALE Legno Colato
CASA CERAMICA CESAME
CERNIERA TIPO C - Espansione avvtabile dall'alto

ADATTABILE A:
 CESAME: ERICE



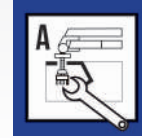
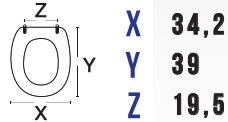


111-22CPO



NOME POLO
COLORI DISPONIBILI Bianco

MATERIALE Legno Colato
CASA CERAMICA CATALANO
CERNIERA TIPO A - Passante avvitabile dal basso



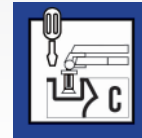
ADATTABILE A:
CATALANO: POLO

111-22CSH



NOME SHUI
COLORI DISPONIBILI Bianco - Cerniere C espansione

MATERIALE Legno Colato
CASA CERAMICA CIELO
CERNIERA TIPO C - Espansione avvitabile dall'alto



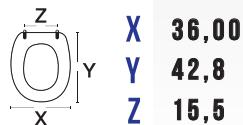
ADATTABILE A:
CIELO: SHUI

111-22DEB



NOME EBLA
COLORI DISPONIBILI Bianco Cerniere C espansione/Bianco Cerniere A passanti

MATERIALE Legno Colato
CASA CERAMICA DOLOMITE
CERNIERA TIPO C - Espansione avvitabile dall'alto
TIPO A - Passante avvitabile dal basso



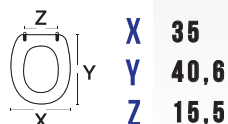
ADATTABILE A:
DOLOMITE: EBLA

111-22DEP



NOME EPOCA
COLORI DISPONIBILI Bianco

MATERIALE Legno Colato
CASA CERAMICA DOLOMITE
CERNIERA TIPO D - Espansione obliqua avv. dall'alto



ADATTABILE A:
DOLOMITE: EPOCA

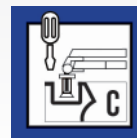
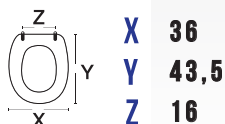


111-22DRO



NOME RIO
COLORI DISPONIBILI Bianco

MATERIALE Legno Colato
CASA CERAMICA DOLOMITE
CERNIERA TIPO C - Espansione avvatabile dall'alto



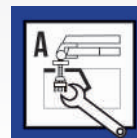
ADATTABILE A:
DOLOMITE: RIO

111-22EAT



NOME ATLANTICA
COLORI DISPONIBILI Bianco - Cerniere A Passanti

MATERIALE Legno Colato
CASA CERAMICA EOS (ex Simca)
CERNIERA TIPO A - Passante avvatabile dal basso



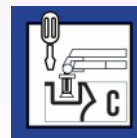
ADATTABILE A:
EOS (ex Simca): ATLANTICA

111-22EBY



NOME BY O BI
COLORI DISPONIBILI Bianco - Cerniere C espansione

MATERIALE Legno Colato
CASA CERAMICA EOS (ex Simca)
CERNIERA TIPO C - Espansione avvatabile dall'alto



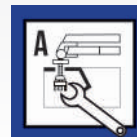
ADATTABILE A:
EOS (ex Simca): BY O BI

111-22EDO



NOME DOGGI
COLORI DISPONIBILI Bianco - Cerniere A Passanti

MATERIALE Legno Colato
CASA CERAMICA EUROPA
CERNIERA TIPO A - Passante avvatabile dal basso



ADATTABILE A:
EUROPA: DOGGI



111-22EED



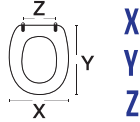
NOME
COLORI DISPONIBILI

EDGE QUADRA

Bianco

MATERIALE
CASA CERAMICA
CERNIERA

Legno Colato
EOS (ex Simca)
UNIVERSALE



X **36**
Y **40 - 46**
Z **11 - 21**



ADATTABILE A:

EOS (ex Simca): EDGE QUADRA

111-22EQU



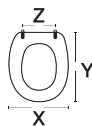
NOME
COLORI DISPONIBILI

QUADRA

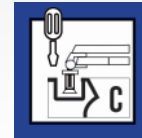
Bianco - Cerniere C espansione

MATERIALE
CASA CERAMICA
CERNIERA

Legno Colato
ESEDRA
TIPO C - Espansione avvitabile dall'alto



X **35**
Y **42,5 - 44**
Z **14 - 18,5**



ADATTABILE A:

ESEDRA: QUADRA

111-22FFL



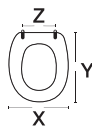
NOME
COLORI DISPONIBILI

FLUTE

Bianco - Cerniere A passanti

MATERIALE
CASA CERAMICA
CERNIERA

Legno Colato
FLAMINIA
TIPO A - Passante avvitabile dal basso



X **37**
Y **42,5 - 47**
Z **14 - 23,5**



ADATTABILE A:

FLAMINIA: FLUTE

111-22FMD



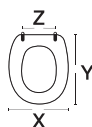
NOME
COLORI DISPONIBILI

MEDINA


Bianco

MATERIALE
CASA CERAMICA
CERNIERA

Legno Colato
FALERI
TIPO B - Passante obliqua avvitabile dal basso



X **34,3**
Y **45**
Z **16**



ADATTABILE A:

FALERI: MEDINA

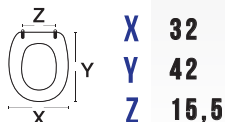


111-22GAD



NOME ADDA
COLORI DISPONIBILI Bianco

MATERIALE Legno Colato
CASA CERAMICA G.S.I.
CERNIERA TIPO D - Espansione obliqua avv. dall'alto




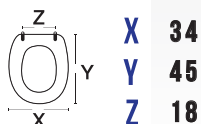
ADATTABILE A:
G.S.I.: ADDA

111-22GCL



NOME CLIO
COLORI DISPONIBILI Bianco

MATERIALE Legno Colato
CASA CERAMICA GLOBO
CERNIERA TIPO B - Passante obliqua avvitabile dal basso




ADATTABILE A:
GLOBO: CLIO

111-22GCO



NOME CONNY
COLORI DISPONIBILI Bianco

MATERIALE Legno Colato
CASA CERAMICA GRAVENA
CERNIERA TIPO B - Passante obliqua avvitabile dal basso



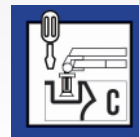
ADATTABILE A:
GRAVENA: CONNY

111-22GDA



NOME DAILY
COLORI DISPONIBILI Bianco - Cerniere C espansione

MATERIALE Legno Colato
CASA CERAMICA GLOBO
CERNIERA TIPO C - Espansione avvitabile dall'alto



ADATTABILE A:
GLOBO: DAILY



111-22GGA



NOME
COLORI DISPONIBILI

GAIA

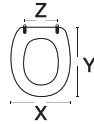
Bianco

MATERIALE
CASA CERAMICA
CERNIERA

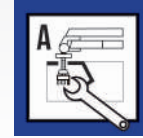
Legno Colato

GRAVENA

TIPO A - Passante avvitabile dal basso



X 34,7
Y 44 - 46,5
Z 14 - 19



ADATTABILE A:
GRAVENA: GAIA

111-22GGE



NOME
COLORI DISPONIBILI

GENESIS

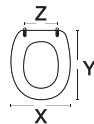
Bianco - Cerniere C espansione

MATERIALE
CASA CERAMICA
CERNIERA

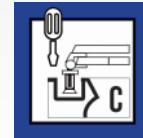
Legno Colato

GLOBO

TIPO C - Espansione avvitabile dall'alto



X 37,2
Y 41,5 - 45
Z 13 - 19



ADATTABILE A:
GLOBO: GENESIS

111-22GME



NOME
COLORI DISPONIBILI

MEG11

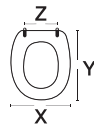
Bianco - cerniere C espansione

MATERIALE
CASA CERAMICA
CERNIERA

Legno Colato

GALASSIA

TIPO C - Espansione avvitabile dall'alto



X 35,2
Y 42 - 44,5
Z 15,5 - 20,5



ADATTABILE A:
GALASSIA: MEG11

111-22GSN



NOME
COLORI DISPONIBILI

STONE

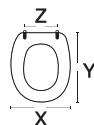
Bianco Cerniere C espansione

MATERIALE
CASA CERAMICA
CERNIERA

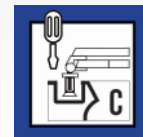
Legno Colato

GLOBO

TIPO C - Espansione avvitabile dall'alto



X 35
Y 42 - 44,5
Z 13,5 - 18,5



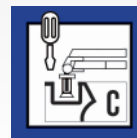
ADATTABILE A:
GLOBO: STONE



111-22GSO



NOME STONE 52
COLORI DISPONIBILI Bianco - Cerniere C espansion
MATERIALE Legno Colato
CASA CERAMICA GLOBO
CERNIERA TIPO C - Espansione avvitabile dall'alto

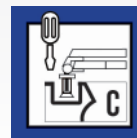
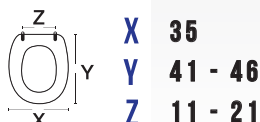


ADATTABILE A:
 GLOBO: STONE 52

111-22GSP



NOME STONE 56
COLORI DISPONIBILI Bianco - Cerniere C espansion
MATERIALE Legno Colato
CASA CERAMICA GLOBO
CERNIERA TIPO C - Espansione avvitabile dall'alto

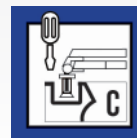


ADATTABILE A:
 GLOBO: STONE 56

111-22GSQ



NOME STONE 45
COLORI DISPONIBILI Bianco - Cerniere C espansione
MATERIALE Legno Colato
CASA CERAMICA CESABO
CERNIERA TIPO C - Espansione avvitabile dall'alto

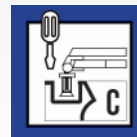


ADATTABILE A:
 CESABO: STONE 45

111-22GTR



NOME TRACCIA
COLORI DISPONIBILI Bianco
MATERIALE Legno Colato
CASA CERAMICA G.S.I.
CERNIERA TIPO C - Espansione avvitabile dall'alto



ADATTABILE A:
 G.S.I.: TRACCIA

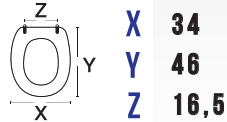


111-22GVE



NOME VENUS
COLORI DISPONIBILI Bianco

MATERIALE Legno Colato
CASA CERAMICA G.S.I.
CERNIERA TIPO D - Espansione obliqua avv. dall'alto



ADATTABILE A:
G.S.I.: VENUS

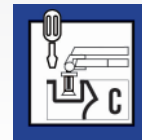
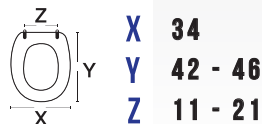
111-22HBI



SOFT CLOSE

NOME BIANCA
COLORI DISPONIBILI Bianco - Cerniere C espansione

MATERIALE Legno Colato
CASA CERAMICA HATRIA SPEA
CERNIERA TIPO C - Espansione avv. dall'alto



ADATTABILE A:
HATRIA SPEA: BIANCA

111-22HED



NOME EDOS
COLORI DISPONIBILI Bianco

MATERIALE Legno Colato
CASA CERAMICA HATRIA SPEA
CERNIERA TIPO A - Passante avv. dal basso



ADATTABILE A:
VINCENTI: DANUBIO, AZZURRA: DEA,
HATRIA SPEA: EDOS

111-22HHI



NOME HIDRA
COLORI DISPONIBILI Bianco - Cerniere A passanti

MATERIALE Legno Colato
CASA CERAMICA HIDRA
CERNIERA TIPO A - Passante avv. dal basso



ADATTABILE A:
HIDRA: HIDRA

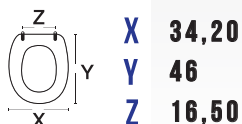


111-22HMO



NOME MONTREAL
COLORI DISPONIBILI Bianco

MATERIALE Legno Colato
CASA CERAMICA HIDRA
CERNIERA TIPO B - Passante obliqua avvitabile dal basso



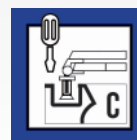
ADATTABILE A:
HIDRA: MONTREAL

111-22IAC



NOME ACTIVE
COLORI DISPONIBILI Bianco

MATERIALE Legno Colato
CASA CERAMICA IDEAL STANDARD
CERNIERA TIPO C - Espansione avvitabile dall'alto



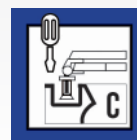
ADATTABILE A:
IDEAL STANDARD: ACTIVE

111-22IBC



NOME BLEND CUBE
COLORI DISPONIBILI Bianco - Cerniere C espansione

MATERIALE Legno Colato
CASA CERAMICA IDEAL STANDARD
CERNIERA TIPO C - Espansione avvitabile dall'alto



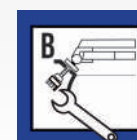
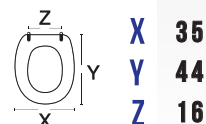
ADATTABILE A:
IDEAL STANDARD: BLEND CUBE

111-22ICN



NOME CONCA COLOR
COLORI DISPONIBILI Bianco Europa/Blu fondale/Bianco IS/ Castoro/Grigio Sussurrato/Melograno/ Kashmir/Visone/Verde Muschio

MATERIALE Legno Colato
CASA CERAMICA IDEAL STANDARD
CERNIERA TIPO B - Passante obliqua avvitabile dal basso



ADATTABILE A:
IDEAL STANDARD: CONCA COLOR

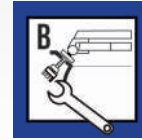
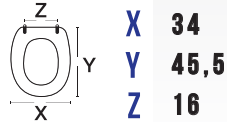


111-221CO



NOME CONCA
COLORI DISPONIBILI Bianco IS (grigio chiaro)

MATERIALE Legno Verniciato
CASA CERAMICA IDEAL STANDARD
CERNIERA TIPO B - Passante obliqua avvitabile dal basso

**ADATTABILE A:**

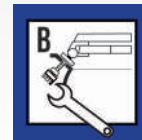
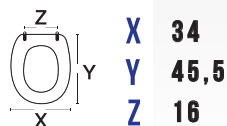
CESABO: PRESTIGE, SCIC: MAXI LUSSO, FALERI: MEDINA, ALTHEA: SVEDA, VINCENTI: VERSILIA, ISVEA: C-O, IDEAL STANDARD: CONCA, GRAVENA: CONNY, CIERRE SANITARI: CORTINA, SENESI: DUCCIO

111-221COK



NOME CONCA CHAMPAGNE
COLORI DISPONIBILI Champagne

MATERIALE Legno Colato
CASA CERAMICA IDEAL STANDARD
CERNIERA TIPO B - Passante obliqua avvitabile dal basso

**ADATTABILE A:**

IDEAL STANDARD: CONCA CHAMPAGNE, ALTHEA: SVEDA, CESABO: PRESTIGE, CIERRE SANITARI: CORTINA, VINCENTI: VERSILIA, FALERI: MEDINA, GRAVENA: CONNY, IDEAL STANDARD: CONCA, ISVEA: C-O, SCIC: MAXI LUSSO, SENESI: DUCCIO

111-221CT



NOME CANTICA
COLORI DISPONIBILI Bianco

MATERIALE Legno Colato
CASA CERAMICA IDEAL STANDARD
CERNIERA TIPO C - Espansione avvitabile dall'alto

**ADATTABILE A:**

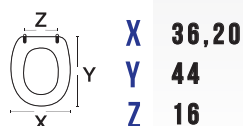
IDEAL STANDARD: CANTICA

111-221S21



NOME SERIE 21
COLORI DISPONIBILI Bianco

MATERIALE Legno Colato
CASA CERAMICA IDEAL STANDARD
CERNIERA TIPO C - Espansione avvitabile dall'alto

**ADATTABILE A:**

IDEAL STANDARD: SERIE 21



111-22ISR



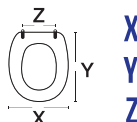
NOME RIALTO

COLORI DISPONIBILI

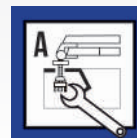
Bianco - Cerniere A passanti

MATERIALE
CASA CERAMICA
CERNIERA

Legno Colato
IDEAL STANDARD
TIPO A - Passante avvitabile dal basso



X 36
Y 40,5 - 45
Z 10 - 20



ADATTABILE A:

IDEAL STANDARD: RIALTO

111-22IVE



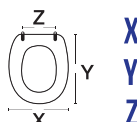
NOME VELARA

COLORI DISPONIBILI

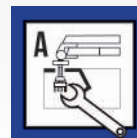
Bianco IS

MATERIALE
CASA CERAMICA
CERNIERA

Legno Colato
IDEAL STANDARD
TIPO A - Passante avvitabile dal basso



X 35
Y 44,3
Z 11 - 21,5



ADATTABILE A:

IDEAL STANDARD: VELARA

111-22IVU



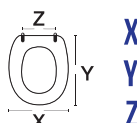
NOME 21

COLORI DISPONIBILI

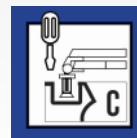
Bianco - Cerniere C espansion

MATERIALE
CASA CERAMICA
CERNIERA

Legno Colato
IDEAL STANDARD
TIPO C - Espansione avvitabile dall'alto



X 35
Y 40,5 - 45
Z 12 - 21,5



ADATTABILE A:

IDEAL STANDARD: 21

111-22KBI



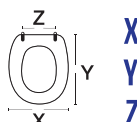
NOME BICCHI

COLORI DISPONIBILI

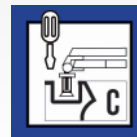
Bianco

MATERIALE
CASA CERAMICA
CERNIERA

Legno Colato
KERASAN
TIPO C - Espansione avvitabile dall'alto



X 32,2
Y 38,00 - 40,5
Z 14,00 - 19,20



ADATTABILE A:

KERASAN: BICCHI

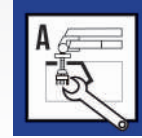
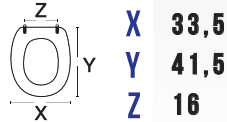


111-22KYU



NOME YURA
COLORI DISPONIBILI Bianco

MATERIALE Legno Colato
CASA CERAMICA KERASAN
CERNIERA TIPO A - Passante avvitabile dal basso



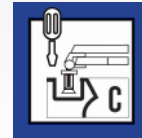
ADATTABILE A:
KERASAN: YURA

111-22NAL



NOME ALISEO
COLORI DISPONIBILI Bianco Cerniere C espansione

MATERIALE Legno Colato
CASA CERAMICA NERO CERAMICA
CERNIERA TIPO C - Espansione avvitabile dall'alto




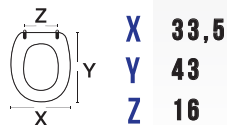
ADATTABILE A:
NERO CERAMICA: ALISEO

111-22TP



NOME TOP
COLORI DISPONIBILI Bianco

MATERIALE Legno Colato
CASA CERAMICA OLYMPIA
CERNIERA TIPO B - Passante obliqua avvitabile dal basso



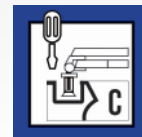
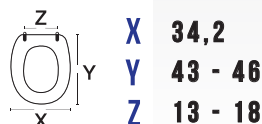
ADATTABILE A:
OLYMPIA: TOP

111-22P90



NOME 900
COLORI DISPONIBILI Bianco

MATERIALE Legno Colato
CASA CERAMICA POZZI GINORI
CERNIERA TIPO C - Espansione avvitabile dall'alto



ADATTABILE A:
POZZI GINORI: 900

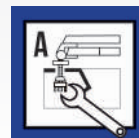
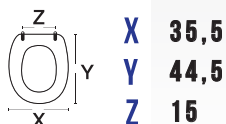


111-22PFA



NOME FANTASIA 2
COLORI DISPONIBILI Bianco

MATERIALE Legno Colato
CASA CERAMICA POZZI GINORI
CERNIERA TIPO A - Passante avvitabile dal basso



ADATTABILE A:

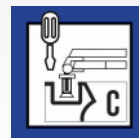
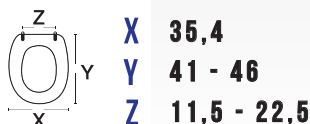
G.S.I.: ADDA, POZZI GINORI: FANTASIA 2,
POZZI GINORI: FANTASIA 2 DUO, POZZI
GINORI: FANTASIA 2 SOSPESO

111-22PFB



NOME FANTASIA 2
COLORI DISPONIBILI Bianco - Cerniere C espansione

MATERIALE Legno Colato
CASA CERAMICA POZZI GINORI
CERNIERA TIPO C - Espansione avvitabile dall'alto



ADATTABILE A:

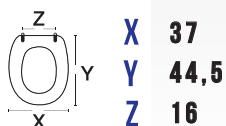
POZZI GINORI: FANTASIA 2

111-22POA



NOME OASI
COLORI DISPONIBILI Bianco

MATERIALE Legno Colato
CASA CERAMICA POZZI GINORI
CERNIERA TIPO A - Passante avvitabile dal basso



ADATTABILE A:

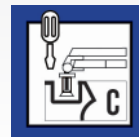
AZZURRA: ADONE, POZZI GINORI: OASI,
POZZI GINORI: OASI Duo, AZZURRA: IRIS

111-22PQ3



NOME Q3
COLORI DISPONIBILI Bianco - Cerniere C espansione

MATERIALE Legno Colato
CASA CERAMICA POZZI GINORI
CERNIERA TIPO C - Espansione avvitabile dall'alto



ADATTABILE A:

POZZI GINORI: Q3

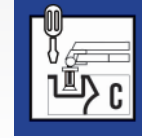


111-22PTU



NOME TI UNO
COLORI DISPONIBILI Bianco

MATERIALE Legno Colato
CASA CERAMICA POZZI GINORI
CERNIERA TIPO C - Espansione avvitabile dall'alto



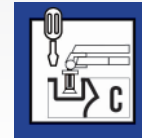
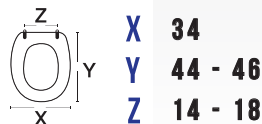
ADATTABILE A:
POZZI GINORI: TI UNO

111-22RDE



NOME DEBBA
COLORI DISPONIBILI Bianco Cerniere C espansione

MATERIALE Legno Colato
CASA CERAMICA ROCA
CERNIERA TIPO C - Espansione avvitabile dall'alto



ADATTABILE A:
ROCA: DEBBA

111-22RME



NOME METROPOLITAN
COLORI DISPONIBILI Bianco

MATERIALE Legno Colato
CASA CERAMICA R.A.K. CERAMICS
CERNIERA TIPO C - Espansione avvitabile dall'alto




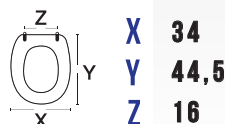
ADATTABILE A:
R.A.K. CERAMICS: METROPOLITAN

111-22SDU



NOME DUCCIO
COLORI DISPONIBILI Bianco

MATERIALE Legno Colato
CASA CERAMICA SENESI
CERNIERA TIPO B - Passante obliqua avvitabile dal basso



ADATTABILE A:
CESABO: PRESTIGE, SCIC: MAXI LUSO,
FALERI: MEDINA, ALTHEA: SVEDA, VIN-
CENTI: VERSILIA, ISVEA: C-O, GRAVENA:
CONNY, CIERRE SANITARI: CORTINA,
SENESE: DUCCIO



111-22SFQ



NOME	FLOW
COLORI DISPONIBILI	Bianco - Cerniere C espansione
MATERIALE	Legno Colato
CASA CERAMICA	SIMAS
CERNIERA	TIPO C - Espansione avvitabile dall'alto

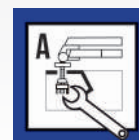


ADATTABILE A:
SIMAS: FLOW

111-22SSM



NOME	SIMETO
COLORI DISPONIBILI	Bianco - Cerniere A passanti
MATERIALE	Legno Colato
CASA CERAMICA	SIMAS
CERNIERA	TIPO A - Passante avvitabile dal basso

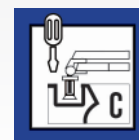


ADATTABILE A:
SIMAS: SIMETO

111-22TAL



NOME	ALFANA
COLORI DISPONIBILI	Bianco - Cerniere C espansione
MATERIALE	Legno Colato
CASA CERAMICA	TENAX
CERNIERA	TIPO C - Espansione avvitabile dall'alto

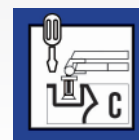


ADATTABILE A:
TENAX: ALFANA

111-22VMI



NOME	MISTRAL
COLORI DISPONIBILI	Bianco
MATERIALE	Legno Colato
CASA CERAMICA	VAVID
CERNIERA	TIPO C - Espansione avvitabile dall'alto



ADATTABILE A:
VAVID: MISTRAL



111-22VRE

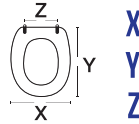


NOME REX
COLORI DISPONIBILI

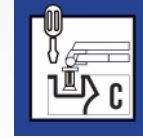
Bianco - Cerniere C espansione

MATERIALE
CASA CERAMICA
CERNIERA

Legno Colato
VITRUVIT
TIPO C - Espansione avvitabile dall'alto



X 35,5
Y 42 - 44
Z 13,5 - 18,5



ADATTABILE A:
VITRUVIT: REX

111-22VS2

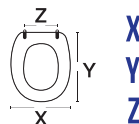


NOME S20
COLORI DISPONIBILI

Bianco

MATERIALE
CASA CERAMICA
CERNIERA

Legno Colato
VITRA
TIPO C - Espansione avvitabile dall'alto



X 35,3
Y 42 - 44,7
Z 14 - 18,5



ADATTABILE A:
VITRA: S20

111-2309

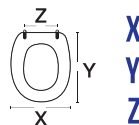


NOME SHUI
COLORI DISPONIBILI

Bianco

MATERIALE
CASA CERAMICA
CERNIERA

Termoindurente
CIELO
TIPO C - Espansione avvitabile dall'alto



X 35,5
Y 43
Z 18,5



ADATTABILE A:
CIELO: SHUI

111-2312

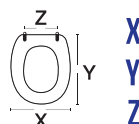


NOME TERRA
COLORI DISPONIBILI

Bianco

MATERIALE
CASA CERAMICA
CERNIERA

Termoindurente
FLAMINIA
UNIVERSALE



X 36,5
Y 47
Z 16



ADATTABILE A:
FLAMINIA: TERRA

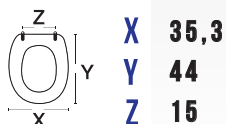


111-2333



NOME TRACCIA
COLORI DISPONIBILI Bianco - Soft Close

MATERIALE Termoindurente
CASA CERAMICA GSI
CERNIERA UNIVERSALE



ADATTABILE A:

G.S.I.: TRACCIA SOFT CLOSE

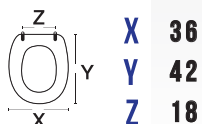


111-2335



NOME SHUI SOFT CLOSE
COLORI DISPONIBILI Bianco - Soft Close

MATERIALE Termoindurente
CASA CERAMICA CIELO
CERNIERA UNIVERSALE



ADATTABILE A:

CIELO: SHUI SOFT CLOSE



SOFT CLOSE

111-2357



NOME FROZEN
COLORI DISPONIBILI Bianco

MATERIALE Termoindurente
CASA CERAMICA SIMAS
CERNIERA UNIVERSALE



ADATTABILE A:

SIMAS: FROZEN

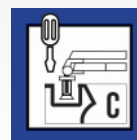
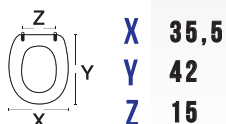


111-23DFTEB12



NOME TD12
COLORI DISPONIBILI Bianco

MATERIALE Termoindurente
CASA CERAMICA -
CERNIERA TIPO C - Espansione avvitalabile dall'alto



ADATTABILE A:

IDEAL STANDARD: CONCA, -, TD12



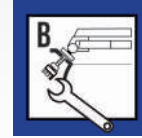
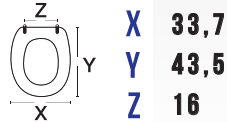


111-23DFTED200



NOME MEDINA
COLORI DISPONIBILI Bianco

MATERIALE Termoidurente
CASA CERAMICA FALERI
CERNIERA TIPO B - Passante obliqua avvitabile dal basso



ADATTABILE A:

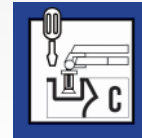
FALERI: MEDINA, IDEAL STANDARD:
CONCA, VINCENTI: VERSILIA, VITRUVIT:
GIRONDA

111-23DFTED313



NOME PRUA
COLORI DISPONIBILI Bianco/Bianco Soft-Close

MATERIALE Termoidurente
CASA CERAMICA AZZURRA
CERNIERA TIPO C - Espansione avvitabile dall'alto



ADATTABILE A:

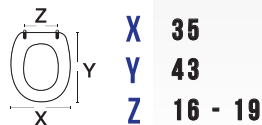
AZZURRA: PRUA

181-J900



NOME JASMINE
COLORI DISPONIBILI Bianco

MATERIALE Termoidurente
CASA CERAMICA LINPHA
CERNIERA UNIVERSALE



ADATTABILE A:

LINPHA: JASMINE

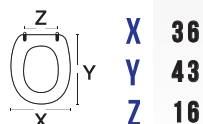
181-J901



SOFT CLOSE

NOME JASMINE SOFT CLOSE
COLORI DISPONIBILI Bianco

MATERIALE Termoidurente
CASA CERAMICA LINPHA
CERNIERA UNIVERSALE



ADATTABILE A:

LINPHA: JASMINE SOFT CLOSE

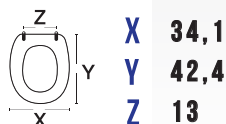


181-P900



NOME TULIPANO SOFT CLOSE
COLORI DISPONIBILI Bianco

MATERIALE Termoindurente
CASA CERAMICA LINPHA
CERNIERA UNIVERSALE



ADATTABILE A:
LINPHA: TULIPANO SOFT CLOSE



LINPHA
ceramics

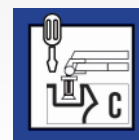
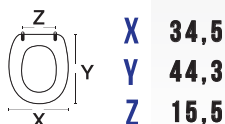
SOFT CLOSE

182-H900



NOME METROPOLITAN
COLORI DISPONIBILI Bianco

MATERIALE Termoindurente
CASA CERAMICA R.A.K. CERAMICS
CERNIERA TIPO C - Espansione avvistabile dall'alto



ADATTABILE A:
R.A.K. CERAMICS: METROPOLITAN



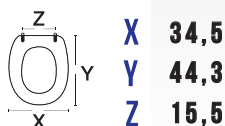
RAK
CERAMICS

182-H901



NOME METROPOLITAN
COLORI DISPONIBILI Bianco

MATERIALE Termoindurente
CASA CERAMICA R.A.K. CERAMICS
CERNIERA TIPO C - Espansione avvistabile dall'alto



ADATTABILE A:
R.A.K. CERAMICS: METROPOLITAN



RAK
CERAMICS

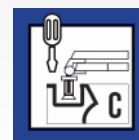
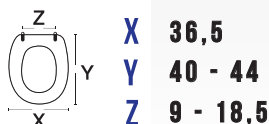
SOFT CLOSE

182-I900



NOME ILLUSION
COLORI DISPONIBILI Bianco

MATERIALE Termoindurente
CASA CERAMICA R.A.K. CERAMICS
CERNIERA TIPO C - Espansione avvistabile dall'alto



ADATTABILE A:
R.A.K. CERAMICS: ILLUSION



RAK
CERAMICS



182-0900



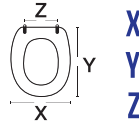
NOME CAROLINE
COLORI DISPONIBILI Bianco

MATERIALE Termoindurente
CASA CERAMICA R.A.K. CERAMICS
CERNIERA TIPO C - Espansione avvitabile dall'alto

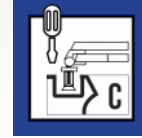
ADATTABILE A:
R.A.K. CERAMICS: CAROLINE



RAK
CERAMICS



X 34,5
Y 42,5 - 43,5
Z 14



182-0901



NOME CAROLINE SOFT CLOSE
COLORI DISPONIBILI Bianco

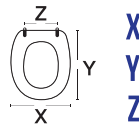
MATERIALE Termoindurente
CASA CERAMICA R.A.K. CERAMICS
CERNIERA TIPO C - Espansione avvitabile dall'alto

ADATTABILE A:
R.A.K. CERAMICS: CAROLINE SOFT CLOSE

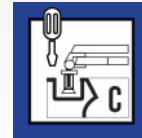


RAK
CERAMICS

SOFT CLOSE



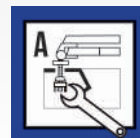
X 34,5
Y 43,5
Z 15,5



111-22ACN

**NOME** CONTEA**COLORI DISPONIBILI** Bianco

MATERIALE Legno Colato
CASA CERAMICA AXA
CERNIERA TIPO A - Passante avvitabile dal basso

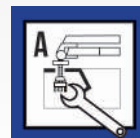


ADATTABILE A:
 AXA: CONTEA

111-22APA

**NOME** PANTHEON**COLORI DISPONIBILI** Bianco - Cerniere A passanti

MATERIALE Legno Colato
CASA CERAMICA ASTRA
CERNIERA TIPO A - Passante avvitabile dal basso

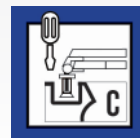


ADATTABILE A:
 ASTRA: PANTHEON

111-22ARO

**NOME** ROYAL**COLORI DISPONIBILI** Bianco/Bianco - Soft close

MATERIALE Legno Colato
CASA CERAMICA ALTHEA
CERNIERA TIPO C - Espansione avvitabile dall'alto

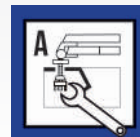


ADATTABILE A:
 ALTHEA: ROYAL

111-22ASM

**NOME** SMILE**COLORI DISPONIBILI** Bianco

MATERIALE Legno Colato
CASA CERAMICA AXA
CERNIERA TIPO A - Passante avvitabile dal basso



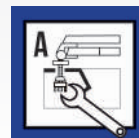
ADATTABILE A:
 AXA: SMILE

111-22COL



NOME OLD TIME
COLORI DISPONIBILI Bianco

MATERIALE Legno Colato
CASA CERAMICA VITRUVIT
CERNIERA TIPO A - Passante avvitabile dal basso



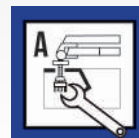
ADATTABILE A:
VITRUVIT: OLD TIME

111-22CWI



NOME WINDSOR
COLORI DISPONIBILI Bianco

MATERIALE Legno Colato
CASA CERAMICA CIELO
CERNIERA TIPO A - Passante avvitabile dal basso



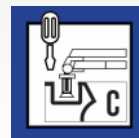
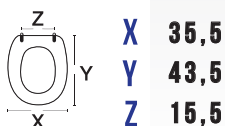
ADATTABILE A:
CIELO: WINDSOR

111-22DAN



NOME ANTALIA
COLORI DISPONIBILI Bianco

MATERIALE Legno Colato
CASA CERAMICA DOLOMITE
CERNIERA TIPO C - Espansione avvitabile dall'alto



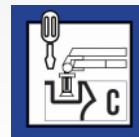
ADATTABILE A:
DOLOMITE: ANTALIA

111-22DCS



NOME CRISTALLO
COLORI DISPONIBILI Bianco - Cerniere C espansione

MATERIALE Legno Colato
CASA CERAMICA DOLOMITE
CERNIERA TIPO C - Espansione avvitabile dall'alto

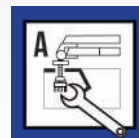


ADATTABILE A:
DOLOMITE: CRISTALLO

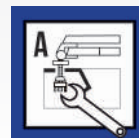
111-22DZA

**NOME** ZAGARA**COLORI DISPONIBILI** Bianco**MATERIALE** Legno Colato**CASA CERAMICA** DOLOMITE**CERNIERA** TIPO C - Espansione avvitabile dall'alto**ADATTABILE A:**
DOLOMITE: ZAGARA

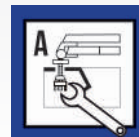
111-22EBO

**NOME** BOHEME**COLORI DISPONIBILI** Bianco**MATERIALE** Legno Colato**CASA CERAMICA** EOS (ex Simca)**CERNIERA** TIPO A - Passante avvitabile dal basso**ADATTABILE A:**
EOS (ex Simca): BOHEME

111-22FCI

**NOME** CIOTTOLO**COLORI DISPONIBILI** Bianco**MATERIALE** Legno Colato**CASA CERAMICA** FLAMINIA**CERNIERA** TIPO A - Passante avvitabile dal basso**ADATTABILE A:**
FLAMINIA: SPRINT, FLAMINIA: SPRINT MO-
NOBLOCCO, FLAMINIA: SPRINT SOSPESO,
FLAMINIA: CIOTTOLO

111-22FEF

**NOME** EFI**COLORI DISPONIBILI** Bianco**MATERIALE** Legno Colato**CASA CERAMICA** FLAMINIA**CERNIERA** TIPO A - Passante avvitabile dal basso**ADATTABILE A:**
FLAMINIA: EFI

111-22FSR



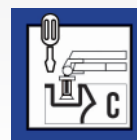
NOME SPRINT

COLORI DISPONIBILI Bianco

MATERIALE Legno Colato

CASA CERAMICA FLAMINIA

CERNIERA TIPO C - Espansione avvitabile dall'alto



ADATTABILE A:
FLAMINIA: SPRINT

111-22FVA



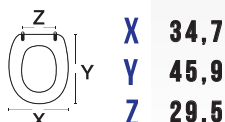
NOME VALENTINE 1°

COLORI DISPONIBILI Bianco

MATERIALE Legno Colato

CASA CERAMICA FLAMINIA

CERNIERA TIPO A - Passante avvitabile dal basso



ADATTABILE A:
FLAMINIA: VELENTINE OLD, FLAMINIA:
VALENTINE 1°

111-22GAN




NOME ANTEA

COLORI DISPONIBILI Bianco

MATERIALE Legno Colato

CASA CERAMICA G.S.I.

CERNIERA TIPO A - Passante avvitabile dal basso



ADATTABILE A:
G.S.I.: ANTEA

111-22GCA



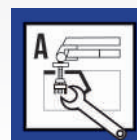
NOME CADORE

COLORI DISPONIBILI Bianco - Cerniere A passanti

MATERIALE Legno Colato

CASA CERAMICA G.S.I.

CERNIERA TIPO A - Passante avvitabile dal basso



ADATTABILE A:
G.S.I.: CADORE

111-22GKI

**NOME** KIMI**COLORI DISPONIBILI**

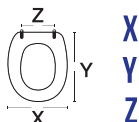
Bianco - Cerniere A passanti

MATERIALE
CASA CERAMICA
CERNIERA

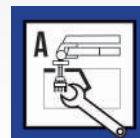
Legno Colato

GALASSIA

TIPO A - Passante avvitabile dal basso



X 37
Y 44,5 - 48
Z 9,5 - 17

**ADATTABILE A:**

GALASSIA: KIMI

111-22GOC1

**NOME** OCEANO 1**COLORI DISPONIBILI**

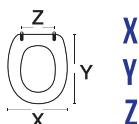
Bianco - Cerniere A passanti

MATERIALE
CASA CERAMICA
CERNIERA

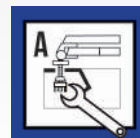
Legno Colato

G.S.I.

TIPO A - Passante avvitabile dal basso



X 38
Y 45,5 - 47,5
Z 13 - 18

**ADATTABILE A:**

G.S.I.: OCEANO 1

111-22GRO

**NOME** ROYAL**COLORI DISPONIBILI**

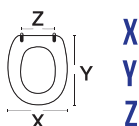
Bianco - Cerniere A passanti

MATERIALE
CASA CERAMICA
CERNIERA

Legno Colato

GLOBO

TIPO A - Passante avvitabile dal basso



X 32,50
Y 35,5 - 41,5
Z 15,5 - 20,5

**ADATTABILE A:**

GLOBO: ROYAL

111-22HEL

**NOME** ELLADE**COLORI DISPONIBILI**

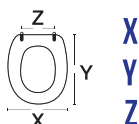
Bianco/Noce Scuro

MATERIALE
CASA CERAMICA
CERNIERA

Legno Colato

HIDRA

TIPO A - Passante avvitabile dal basso



X 36
Y 45 - 47,5
Z 13,5 - 18

**ADATTABILE A:**

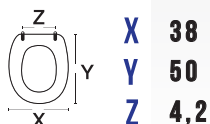
HIDRA: ELLADE

111-22IDI



NOME DIAGONAL
COLORI DISPONIBILI Bianco Europeo

MATERIALE Legno Colato
CASA CERAMICA IDEAL STANDARD
CERNIERA UNIVERSALE



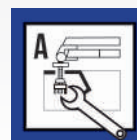
ADATTABILE A:
IDEAL STANDARD: DIAGONAL

111-22ION



NOME ONDINE
COLORI DISPONIBILI Bianco IS Cerniera A passanti

MATERIALE Legno Colato
CASA CERAMICA IDEAL STANDARD
CERNIERA TIPO A - Passante avvitabile dal basso



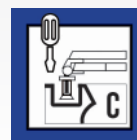
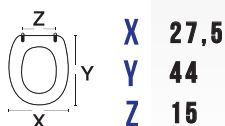
ADATTABILE A:
IDEAL STANDARD: ONDINE

111-22IXL



NOME XL
COLORI DISPONIBILI Bianco Eu Cerniera C espansion

MATERIALE Legno Colato
CASA CERAMICA IDEAL STANDARD
CERNIERA TIPO C - Espansione avvitabile dall'alto



ADATTABILE A:
IDEAL STANDARD: XL

111-22KBE



NOME BELLINI
COLORI DISPONIBILI Bianco

MATERIALE Legno Colato
CASA CERAMICA KERASAN
CERNIERA TIPO A - Passante avvitabile dal basso



ADATTABILE A:
KERASAN: BELLINI

111-22KBL

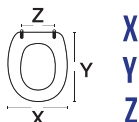


NOME BIBLOS
COLORI DISPONIBILI

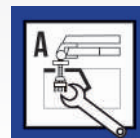
Bianco - Cerniere A passanti

MATERIALE
CASA CERAMICA
CERNIERA

Legno Colato
KERASAN
TIPO A - Passante avvitabile dal basso



X 39
Y 46 - 50
Z 12 - 21,5



ADATTABILE A:
KERASAN: BIBLOS

111-22KRE

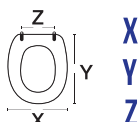


NOME RETRO'
COLORI DISPONIBILI

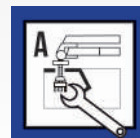
Bianco

MATERIALE
CASA CERAMICA
CERNIERA

Legno Colato
KERASAN
TIPO A - Passante avvitabile dal basso



X 35,5
Y 43,4
Z 10,5 - 21



ADATTABILE A:
KERASAN: RETRO'

111-22RHA

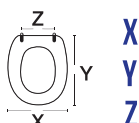


NOME HALL
COLORI DISPONIBILI

Bianco - Cerniere C espansione

MATERIALE
CASA CERAMICA
CERNIERA

Legno Colato
ROCA
TIPO C - Espansione avvitabile dall'alto



X 36
Y 41,5 - 44
Z 17 - 22,5



ADATTABILE A:
ROCA: HALL

111-22VTC

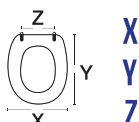


NOME ELEGANT
COLORI DISPONIBILI

Bianco - Cerniere A passanti

MATERIALE
CASA CERAMICA
CERNIERA

Legno Colato
VINCENTI
TIPO A - Passante avvitabile dal basso



X 34
Y 43 - 45
Z 13 - 18



ADATTABILE A:
VINCENTI: ELEGANT

111-2322



NOME IO
COLORI DISPONIBILI Bianco

MATERIALE Termoidurente
CASA CERAMICA FLAMINIA
CERNIERA UNIVERSALE



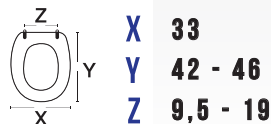
ADATTABILE A:
FLAMINIA: IO

111-2324



NOME IO SOSPESO
COLORI DISPONIBILI Bianco

MATERIALE Termoidurente
CASA CERAMICA FLAMINIA
CERNIERA UNIVERSALE



ADATTABILE A:
FLAMINIA: IO SOSPESO

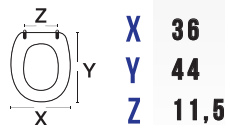
111-2329



SOFT CLOSE

NOME GLAZE SOFT CLOSE
COLORI DISPONIBILI Bianco - Soft Close

MATERIALE Termoidurente
CASA CERAMICA AZZURRA
CERNIERA UNIVERSALE



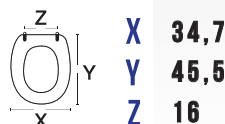
ADATTABILE A:
AZZURRA: GLAZE SOFT CLOSE

111-23DFTEB22



NOME CARENA
COLORI DISPONIBILI Bianco

MATERIALE Termoidurente
CASA CERAMICA CIDNEO
CERNIERA UNIVERSALE



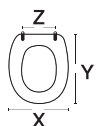
ADATTABILE A:
CIDNEO: CARENA

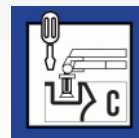
111-23DFTEB74



NOME OCEANO
COLORI DISPONIBILI Bianco

MATERIALE Termoindurente
CASA CERAMICA ALTHEA
CERNIERA TIPO C - Espansione avvitabile dall'alto

	X	38
	Y	42,5
	Z	25,5



ADATTABILE A:
 ALTHEA: OCEANO

111-222



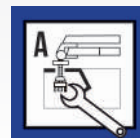
NOME PERUGIA

COLORI DISPONIBILI Bianco

MATERIALE Legno Verniciato

CASA CERAMICA -

CERNIERA TIPO A - Passante avvitabile dal basso



ADATTABILE A:

CESABO: ALEXANDRA, HATRIA SPEA: AMALFI, MICAS: IRIS, ALFA: ISEO, ALFA: ISEO Monoblocco, G.S.I.: ISEO, -: PERUGIA, AXA: MIRTO, HATRIA SPEA: MONACO, SIMAS: MONTEZUMA, CESAME: DORICA, FALERI: NOVELLA, EOS (ex Simca): ORCHIDEA, ILCA: ITACA, ILCA: MENFI, ILCA: MICENE, SENESI: MICHELANGELO, VINCENTI: MILANO, ANTICA CERAMICA VITRUVIT: MINERVA

111-2220



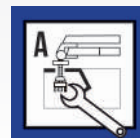

NOME ALEX

COLORI DISPONIBILI Bianco

MATERIALE Legno Verniciato

CASA CERAMICA -

CERNIERA TIPO A - Passante avvitabile dal basso



ADATTABILE A:

-: ALEX

111-2222



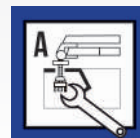
NOME MILANO

COLORI DISPONIBILI Bianco

MATERIALE Legno Verniciato

CASA CERAMICA -

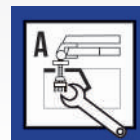
CERNIERA TIPO A - Passante avvitabile dal basso



ADATTABILE A:

TENAX: AIRONE, SIMAS: ALFA, POZZI GINORI: ARCOBALENO, FLAMINIA: ARENA, SCIC: ASTORIA, POZZI GINORI: AURA, DELTA: GIOIA, JUMBO: GOLIA, -: MILANO, CESABO: ELITE, SBORDONI: FLAMINIA, GRAVENA: FRENTANA, IDEAL STANDARD: FRIULI, FALERI: GAIA, POZZI GINORI: GARDENA, IDEAL STANDARD: TUA, TENAX: VEGA, CESAME: DORICA, HATRIA SPEA: NIZZA, JUMBO: NOEMI, FLAMINIA: NORI, DELTA: SAMBA, POZZI GINORI: TABOR, CESAME: TAORMINA, G.S.I.: TOPAZIO, POZZI GINORI: TORCELLO, GRAVENA: TRIS, EUROPA: MAIORCA, HIDRA: RECORD, HIDRA: ROMA, IDEAL STANDARD: RUGIADA, FALERI: SABRINA, ANTICA CERAMICA VITRUVIT: LADY, DOLOMITE: LAGO MONOBLOCCO, GLOBO: LEI NEW, CIERRE SANITARI: LEONESSA, IDEAL STANDARD: LONGA, G.S.I.: LUGANO, GRAVENA: DERBY, HATRIA SPEA: DERBY, POZZI GINORI: EUROPA, VAVID: FARNESE, SBORDONI: FAUSTA, CESAME: SIMPLEX, ETRURIA: SIRIO, GALASSIA: VERA, EUROPA: VIENNA, ETRURIA: CONCHIGLIA, DELTA: DELTA, VAVID: PARTENONE, TENAX: PEGASO, IDEAL STANDARD: PONTI, IDEAL STANDARD: PONTI ZETA 3164, POZZI GINORI: SELVA, CESAME: SILA, ASTRA: IMPERO, ANTICA CERAMICA VITRUVIT: PARTENONE, POZZI GINORI: PIEMONTESE-NA DUO, MICAS: PIU', FLAMINIA: POMPEI, IDEAL STANDARD: PRIMAVERA, VINCENTI: BRAVA, SENESI: BRUNELLO, ANTICA CERAMICA VITRUVIT: CALIPSO, HATRIA SPEA: CANNES OLD, DELTA: CARAVAGGIO, EOS (ex Simca): CIMINO, POZZI GINORI: AURORA, ISVEA: AVENTINO, HATRIA SPEA: BAIA, SCIC: BALZANA, SIMAS: BETA

111-2223


NOME CANYON**COLORI DISPONIBILI** Bianco/Champagne
MATERIALE Legno Verniciato
CASA CERAMICA CARRARA&MATTA
CERNIERA TIPO A - Passante avvitabile dal basso
**ADATTABILE A:**

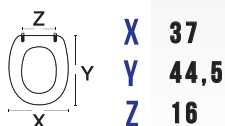
IDEAL STANDARD: LONGA, G.S.I.: LUGANO,
 EUROPA: MAIORCA, HIDRA: ROMA, POZZI
 GINORI: TABOR, POZZI GINORI: TORCELLO,
 JUMBO: GOLIA, CARRARA&MATTA:
 CANYON, FALERI: NOVELLA, EOS (ex
 Simca): ORCHIDEA, CESABO: ELITE, SBOR-
 DONI: FLAMINIA, FALERI: GAIA XL, DELTA:
 GIOIA, GRAVENA: TRIS, IDEAL STANDARD:
 TUA, TENAX: VEGA, HATRIA SPEA: NIZZA,
 JUMBO: NOEMI, FLAMINIA: NORI

111-2226


NOME PANCHETTA**COLORI DISPONIBILI** Bianco
MATERIALE ABS
CASA CERAMICA -
CERNIERA UNIVERSALE
**ADATTABILE A:**

-: PANCHETTA

111-2229


NOME CANYON**COLORI DISPONIBILI** Bianco
MATERIALE Legno Verniciato
CASA CERAMICA CARRARA&MATTA
CERNIERA UNIVERSALE
**ADATTABILE A:**

CARRARA&MATTA: CANYON

111-2230


NOME PRO-SEAT**COLORI DISPONIBILI** Bianco
MATERIALE Legno Verniciato
CASA CERAMICA CARRARA&MATTA
CERNIERA TIPO A - Passante avvitabile dal basso
**ADATTABILE A:**

CARRARA&MATTA: PRO-SEAT

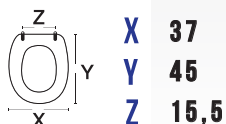
111-2231



NOME ATLANTICO

COLORI DISPONIBILI Bianco

MATERIALE ABS
CASA CERAMICA CARRARA&MATTA
CERNIERA TIPO A - Passante avvitabile dal basso



ADATTABILE A:
CARRARA&MATTA: ATLANTICO

111-2232



NOME ATLANTICO

COLORI DISPONIBILI Bianco

MATERIALE Termoindurente
CASA CERAMICA CARRARA&MATTA
CERNIERA UNIVERSALE



ADATTABILE A:
CARRARA&MATTA: ATLANTICO

111-2235



NOME UNIVERSALE 2235

COLORI DISPONIBILI Accero

MATERIALE Legno Colato
CASA CERAMICA -
CERNIERA TIPO A - Passante avvitabile dal basso



ADATTABILE A:
-: UNIVERSALE 2235

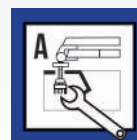
111-2238



NOME UNIVERSALE 2238

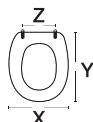
COLORI DISPONIBILI Rovere Sbiancato

MATERIALE Legno Colato
CASA CERAMICA -
CERNIERA TIPO A - Passante avvitabile dal basso

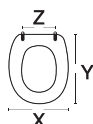


ADATTABILE A:
-: UNIVERSALE 2238

111-2239


NOME S12**COLORI DISPONIBILI** Bianco
MATERIALE ABS
CASA CERAMICA CARRARA&MATTA
CERNIERA UNIVERSALE

X 36,7
Y 42,50 - 44,50
Z 14 - 16,50
**ADATTABILE A:**
CARRARA&MATTA: S12

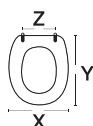
111-224


NOME 224**COLORI DISPONIBILI** Bianco
MATERIALE Termoindurente
CASA CERAMICA -
CERNIERA TIPO A - Passante avvitabile dal basso

X 37,2
Y 45,50 - 45,5
Z 15,00 - 17,00
**ADATTABILE A:**
-: 224

111-2240



SOFT CLOSE

NOME ISCHIA**COLORI DISPONIBILI** Bianco
MATERIALE ABS
CASA CERAMICA -
CERNIERA UNIVERSALE

X 36,8
Y 42 - 45,00
Z 13 - 18,5
**ADATTABILE A:**
-: ISCHIA

111-2241

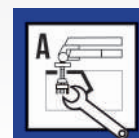


SOFT CLOSE

NOME VESUVIO SOFT CLOSE

COLORI DISPONIBILI Bianco

MATERIALE ABS
CASA CERAMICA -
CERNIERA TIPO A - Passante avvitabile dal basso



ADATTABILE A:

TENAX: AIRONE, CESABO: ALEXANDRA, SIMAS: ALFA, HATRIA SPEA: AMALFI, POZZI GINORI: ARCOBALENO, SCIC: ASTORIA, JUMBO: NOEMI, FLAMINIA: NORI, EOS (ex Simca): ORCHIDEA, - VESUVIO SOFT CLOSE, IDEAL STANDARD: FRIULI, FALERI: GAIA, POZZI GINORI: GARDENA, DELTA: GIOIA, JUMBO: GOLIA, HATRIA SPEA: NIZZA, POZZI GINORI: TORCELLO, GRAVENA: TRIS, TENAX: VEGA, CESABO: ELITE, IDEAL STANDARD: FLAMINIA, GRAVENA: FRENTANA, HIDRA: RECORD, HIDRA: ROMA, IDEAL STANDARD: RUGIADA, FALERI: SABRINA, DELTA: SAMBA, G.S.I.: TOPAZIO, GLOBO: LEI NEW, CIERRE SANITARI: LEONESSA, ASTRA: LIDO, IDEAL STANDARD: LONGA, G.S.I.: LUGANO, EUROPA: MAIORCA, VINCENTI: MILANO, ANTICA CERAMICA VITRUVIT: MINERVA, AXA: MIRTO, HATRIA SPEA: MONACO, SIMAS: MONTEZUMA, ANTICA CERAMICA VITRUVIT: LADY, POZZI GINORI: EUROPA, VAVID: FARNESE, SBORDONI: FAUSTA, ILCA: MENFI, ILCA: MICENE, SENESI: MICHELANGELO, HATRIA SPEA: DERBY, POZZI GINORI: SELVA, ETRURIA: SIRIO, GALASSIA: VERA, EUROPA: VIENNA, KERASAN: EUROPA, ANTICA CERAMICA VITRUVIT: CALIPSO, DELTA: CARAVAGGIO, EOS (ex Simca): CIMINO, POZZI GINORI: COLIBRI, POZZI GINORI: COLIBRI DUO, DELTA: DELTA, ALFA: ISEO, ALFA: ISEO Monoblocco, G.S.I.: ISEO, ILCA: ITACA, IDEAL STANDARD: PRIMAVERA, VINCENTI: BRAVA, POZZI GINORI: AURA, ISVEA: AVENTINO, HATRIA SPEA: BAIA, SIMAS: BETA, ASTRA: IMPERO, MICAS: IRIS

111-2242

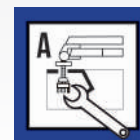


NOME TOP COLOR

COLORI DISPONIBILI

Blu Fondale/Blu Marino/Grigio Sussurato/Champagne/Melograno/Noce PG lucido/Rosa Sussurato/Verde Ginori/Visone

MATERIALE Legno Colato
CASA CERAMICA -
CERNIERA TIPO A - Passante avvitabile dal basso



ADATTABILE A:

-: TOP COLOR

111-2243

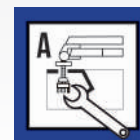


NOME UNIVERSALE 2243

COLORI DISPONIBILI

Bianco - Cerniera A passanti

MATERIALE Legno Colato
CASA CERAMICA -
CERNIERA TIPO A - Passante avvitabile dal basso



ADATTABILE A:

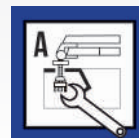
-: UNIVERSALE 2243

111-2244



NOME UNIVERSALE IN LEGNO NEW
COLORI DISPONIBILI Noce scuro - Cerniere A passan

MATERIALE Legno Verniciato
CASA CERAMICA -
CERNIERA TIPO A - Passante avvitabile dal basso

**ADATTABILE A:**

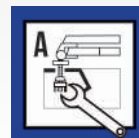
-: UNIVERSALE IN LEGNO NEW

111-225



NOME VULCANO
COLORI DISPONIBILI Bianco

MATERIALE ABS
CASA CERAMICA -
CERNIERA TIPO A - Passante avvitabile dal basso

**ADATTABILE A:**

-: VULCANO

111-226



NOME ETNA
COLORI DISPONIBILI Bianco

MATERIALE ABS
CASA CERAMICA -
CERNIERA UNIVERSALE

**ADATTABILE A:**

-: ETNA

111-228



NOME UNIVERSALE 228
COLORI DISPONIBILI Bianco

MATERIALE ABS
CASA CERAMICA -
CERNIERA TIPO A - Passante avvitabile dal basso

**ADATTABILE A:**

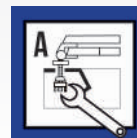
-: UNIVERSALE 228

111-229



NOME UNIVERSALE ITACA
COLORI DISPONIBILI Bianco

MATERIALE Termoindurente
CASA CERAMICA -
CERNIERA TIPO A - Passante avvitabile dal basso



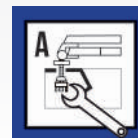
ADATTABILE A:
-: UNIVERSALE ITACA

111-2291



NOME UNIVERSALE K2 CHAMPAGNE
COLORI DISPONIBILI Champagne

MATERIALE Termoindurente
CASA CERAMICA -
CERNIERA TIPO A - Passante avvitabile dal basso



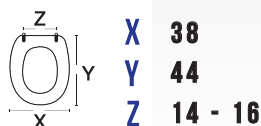
ADATTABILE A:
-: UNIVERSALE K2 CHAMPAGNE

111-2293



NOME
COLORI DISPONIBILI Grigio

MATERIALE Plastico
CASA CERAMICA
CERNIERA TIPO A - Passante avvitabile dal basso



ADATTABILE A:
-: COLOR IN PLASTICA

111-2295



NOME PROCIDA
COLORI DISPONIBILI Bianco

MATERIALE Plastico
CASA CERAMICA -
CERNIERA TIPO A - Passante avvitabile dal basso



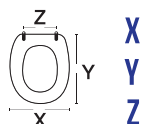
ADATTABILE A:
-: PROCIDA

111-2296

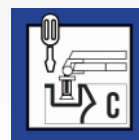


NOME SORRENTO SOFT CLOSE
COLORI DISPONIBILI Bianco

MATERIALE Plastico
CASA CERAMICA -
CERNIERA TIPO C - Espansione avvitabile dall'alto



X 36,7
Y 40 - 46
Z 6 - 18



ADATTABILE A:
-: SORRENTO SOFT CLOSE



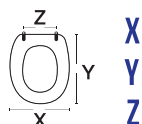
SOFT CLOSE

111-2297

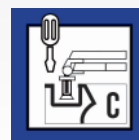


NOME CAPRI SOFT CLOSE
COLORI DISPONIBILI Bianco

MATERIALE Plastico
CASA CERAMICA -
CERNIERA TIPO C - Espansione avvitabile dall'alto



X 35,7
Y 40 - 46
Z 5,5 - 18



ADATTABILE A:
-: CAPRI SOFT CLOSE



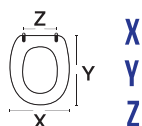
SOFT CLOSE

111-2298

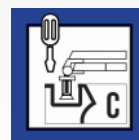


NOME NISIDA
COLORI DISPONIBILI Bianco

MATERIALE Termoisolante
CASA CERAMICA -
CERNIERA TIPO C - Espansione avvitabile dall'alto



X 36
Y 40 - 44
Z 14 - 18



ADATTABILE A:
-: NISIDA



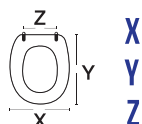
SOFT CLOSE

111-2364



NOME UNIVERSALE C/ MISCELEATORE CENTRALE
COLORI DISPONIBILI Bianco

MATERIALE Plastico
CASA CERAMICA -
CERNIERA UNIVERSALE



X 37,5
Y 42
Z 16



ADATTABILE A:
-: UNIVERSALE CON MISCELEATORE CENTRALE



111-23DFTED025



SOFT CLOSE

NOME UNIVERSALE
COLORI DISPONIBILI Bianco - Soft Close

MATERIALE Termoindurente
CASA CERAMICA -
CERNIERA UNIVERSALE



ADATTABILE A:
-: UNIVERSALE

122-CB44



SOFT CLOSE

NOME AIRBAG
COLORI DISPONIBILI Bianco

MATERIALE ABS
CASA CERAMICA METAFORM
CERNIERA UNIVERSALE

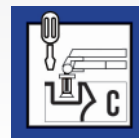
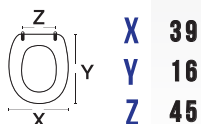


ADATTABILE A:
METAFORM: AIRBAG

111-22Y01



NOME	MAIA
COLORI DISPONIBILI	Bianco - Cerniere C espansione
MATERIALE	Legno Colato
CASA CERAMICA	-
CERNIERA	TIPO C - Espansione avvitabile dall'alto

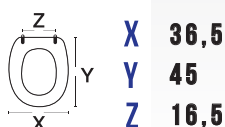


ADATTABILE A:
-: MAIA

111-22Y02



NOME	DISABILI
COLORI DISPONIBILI	Bianco -Cerniere A passanti/Bianco -Cerniere C espansione
MATERIALE	Legno Colato
CASA CERAMICA	AZZURRA
CERNIERA	TIPO A - Passante avvitabile dal basso TIPO C - Espansione avvitabile dall'alto



ADATTABILE A:
AZZURRA: DISABILI

111-22YPP



NOME	ROSSARI
COLORI DISPONIBILI	Bianco - Cerniere A passanti
MATERIALE	Legno Colato
CASA CERAMICA	PONTEGIULIO
CERNIERA	TIPO A - Passante avvitabile dal basso



ADATTABILE A:
PONTEGIULIO: ROSSARI

111-22YPR



NOME	ROSSARI
COLORI DISPONIBILI	Bianco - Cerniere A passanti
MATERIALE	Legno Colato
CASA CERAMICA	PONTEGIULIO
CERNIERA	TIPO A - Passante avvitabile dal basso



ADATTABILE A:
PONTEGIULIO: ROSSARI

111-2305

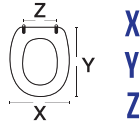


NOME
COLORI DISPONIBILI

NICE S002
Bianco

MATERIALE
CASA CERAMICA
CERNIERA

Termoindurente
-
UNIVERSALE



X 36,01
Y 43,8
Z 12,6 - 17,6



ADATTABILE A:
-: NICE S002

111-2320

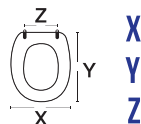


NOME
COLORI DISPONIBILI

UNIVERSALE DISABILI
Bianco

MATERIALE
CASA CERAMICA
CERNIERA

Termoindurente
INCEA
UNIVERSALE



X 38,5
Y 46
Z 16



ADATTABILE A:
INCEA: UNIVERSALE DISABILI

151-800

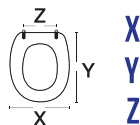


NOME
COLORI DISPONIBILI

RUBEN
Bianca

MATERIALE
CASA CERAMICA
CERNIERA

Termoindurente
-
UNIVERSALE



X 36,5
Y 40
Z 10



ADATTABILE A:
-: RUBEN

151-801

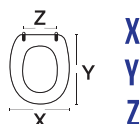


NOME
COLORI DISPONIBILI

VICTOR
Bianco

MATERIALE
CASA CERAMICA
CERNIERA

Termoindurente
-
UNIVERSALE



X 36,5
Y 40
Z 10



ADATTABILE A:
-: VICTOR

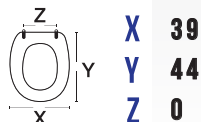
151-805



DIANHYDRO®

NOME SEDILE WC MORBIDO
COLORI DISPONIBILI Bianco

MATERIALE ABS
CASA CERAMICA -
CERNIERA UNIVERSALE



ADATTABILE A:
-: SEDILE WC MORBIDO

152-A900



DIANHYDRO®

NOME CESAR
COLORI DISPONIBILI Bianco

MATERIALE Legno Colato
CASA CERAMICA -
CERNIERA UNIVERSALE



ADATTABILE A:
-: CESAR

152-A903



COPRIWATER GIUSTO®

NOME VASO BIDET ANZIANI
COLORI DISPONIBILI Bianco

MATERIALE Legno Colato
CASA CERAMICA DIANHYDRO
CERNIERA TIPO A - Passante avvitabile dal basso



ADATTABILE A:
DIANHYDRO: VASO BIDET ANZIANI

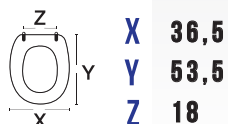
152-C4190



DIANHYDRO®

NOME LEON
COLORI DISPONIBILI Bianco

MATERIALE Legno Colato
CASA CERAMICA -
CERNIERA TIPO A - Passante avvitabile dal basso



ADATTABILE A:
-: LEON

152-C900

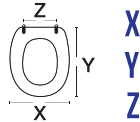


NOME
COLORI DISPONIBILI

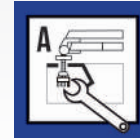
GABRIEL
Bianco

MATERIALE
CASA CERAMICA
CERNIERA

Legno Colato
-
TIPO A - Passante avvitabile dal basso



X 37
Y 43,3 - 46
Z 13,3 - 18,2



ADATTABILE A:
-: GABRIEL

152-C901

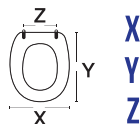


NOME
COLORI DISPONIBILI

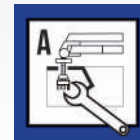
ROMEO
Bianco

MATERIALE
CASA CERAMICA
CERNIERA

Legno Colato
-
TIPO A - Passante avvitabile dal basso



X 37
Y 44 - 46,5
Z 14 - 19



ADATTABILE A:
-: ROMEO

152-C902

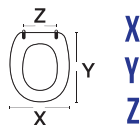


NOME
COLORI DISPONIBILI

MATTEO
Bianco

MATERIALE
CASA CERAMICA
CERNIERA

Legno Colato
-
TIPO A - Passante avvitabile dal basso



X 37
Y 44,5 - 47
Z 10,5 - 15,50



ADATTABILE A:
-: UNIVERSALE MATTEO

152-C905

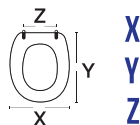


NOME
COLORI DISPONIBILI

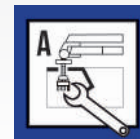
SEDILE CON APERTURA
Bianco

MATERIALE
CASA CERAMICA
CERNIERA

Termoindurente
DIANHYDRO
TIPO A - Passante avvitabile dal basso



X 38,5
Y 44 - 46
Z 14,5 - 19,5



ADATTABILE A:
DIANHYDRO: SEDILE CON APERTURA

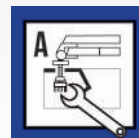
152-D900



NOME D900
COLORI DISPONIBILI Bianco

MATERIALE Legno Colato
CASA CERAMICA -
CERNIERA TIPO A - Passante avvitabile dal basso

 X **38**
Y **45 - 47**
Z **14,5 - 19,5**



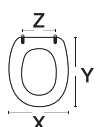
ADATTABILE A:
-: D900

152-S900



NOME EVOLUTION
COLORI DISPONIBILI Bianco

MATERIALE Legno Colato
CASA CERAMICA SANITOSCO
CERNIERA UNIVERSALE

 X **39**
Y **48 - 51**
Z **11 - 19**



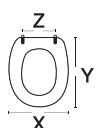
ADATTABILE A:
SANITOSCO: EVOLUTION

152-S902



NOME EVOLUTION APERTURA FRONTALE
COLORI DISPONIBILI Bianco

MATERIALE Legno Colato
CASA CERAMICA SANITOSCO
CERNIERA UNIVERSALE

 X **39**
Y **48 - 51**
Z **11 - 19**



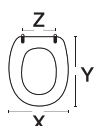
ADATTABILE A:
SANITOSCO: EVOLUTION APERTURA FRONTALE

152-S912



NOME UP
COLORI DISPONIBILI Bianco

MATERIALE Legno Colato
CASA CERAMICA SANITOSCO
CERNIERA TIPO A - Passante avvitabile dal basso

 X **38**
Y **41 - 42**
Z **16,5**



ADATTABILE A:
SANITOSCO: UP

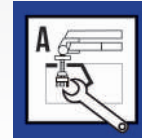
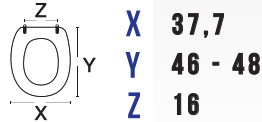
152-SW900



SaniTosca

NOME AUSIL LINE
COLORI DISPONIBILI Bianco

MATERIALE Legno Colato
CASA CERAMICA SANITOSCO
CERNIERA TIPO A - Passante avvitabile dal basso



ADATTABILE A:
SANITOSCO: AUSIL LINE

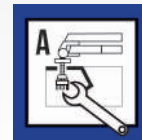
152-SW902



SaniTosca

NOME AUSIL LINE MDF
COLORI DISPONIBILI Bianco

MATERIALE Legno Verniciato
CASA CERAMICA SANITOSCO
CERNIERA TIPO A - Passante avvitabile dal basso



ADATTABILE A:
SANITOSCO: AUSIL LINE MDF

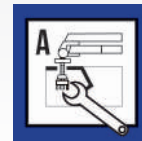
152-SW903



Copriwater GIUSTO

NOME AUSIL LINE KELA
COLORI DISPONIBILI Bianco

MATERIALE Legno Colato
CASA CERAMICA SANITOSCO
CERNIERA TIPO A - Passante avvitabile dal basso



ADATTABILE A:
SANITOSCO: AUSIL LINE KELA

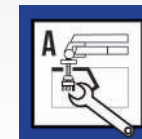
152-SW904



Copriwater GIUSTO

NOME AUSIL LINE KELA APERTO
COLORI DISPONIBILI Bianco

MATERIALE Legno Colato
CASA CERAMICA SANITOSCO
CERNIERA TIPO A - Passante avvitabile dal basso



ADATTABILE A:
SANITOSCO: AUSIL LINE KELA APERTO

152-T900



DIANHYDRO®

NOME TERZA ETA'

COLORI DISPONIBILI Bianco Cerniere C espansione/Bianco - Cerniere A passanti

MATERIALE Legno Colato

CASA CERAMICA -

CERNIERA TIPO C - Espansione avvitabile dall'alto

TIPO A - Passante avvitabile dal basso



ADATTABILE A:
-: TERZA ETA'

152-T901



DIANHYDRO®

NOME SEDILE WC TERZA ETA'

COLORI DISPONIBILI Bianco Cerniere A passanti

MATERIALE Legno Colato

CASA CERAMICA -

CERNIERA TIPO A - Passante avvitabile dal basso



ADATTABILE A:
-: SEDILE WC TERZA ETA'

152-T902



DIANHYDRO®

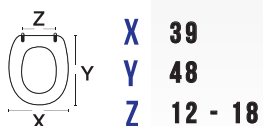
NOME TERZA ETA' ABS

COLORI DISPONIBILI Bianco

MATERIALE ABS

CASA CERAMICA -

CERNIERA TIPO A - Passante avvitabile dal basso



ADATTABILE A:
-: TERZA ETA' ABS

152-T903



DIANHYDRO®

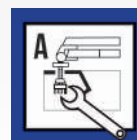
NOME TERZA ETA' NEW

COLORI DISPONIBILI Bianco Cerniere A passanti

MATERIALE Legno Colato

CASA CERAMICA -

CERNIERA TIPO A - Passante avvitabile dal basso



ADATTABILE A:
-: TERZA ETA' NEW

111-2403



NOME UNIVERSALE BABY
COLORI DISPONIBILI Bianco

MATERIALE Plastico
CASA CERAMICA -
CERNIERA UNIVERSALE



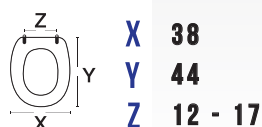
ADATTABILE A:
-: UNIVERSALE BABY

122-CA00



NOME BABY'N FAMILY
COLORI DISPONIBILI Bianco

MATERIALE Termoidurente
CASA CERAMICA METAFORM
CERNIERA UNIVERSALE



ADATTABILE A:
METAFORM: BABY'N FAMILY

179-B901



NOME INFANZIA AZZURRO
COLORI DISPONIBILI Azzurro

MATERIALE Legno Colato
CASA CERAMICA LINPHA
CERNIERA UNIVERSALE



ADATTABILE A:
LINPHA: INFANZIA AZZURRO

179-E901



NOME INFANZIA VASO SCARICO A MURO
COLORI DISPONIBILI Per Scarico a Muro/Per Scarico a Pavimento

MATERIALE Legno Colato
CASA CERAMICA LINPHA
CERNIERA UNIVERSALE



ADATTABILE A:
LINPHA: INFANZIA VASO SCARICO A MURO

179-R901

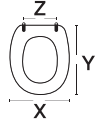
NOME INFANZIA ROSA
COLORI DISPONIBILI Rosa

MATERIALE Termoindurente
CASA CERAMICA LINPHA
CERNIERA UNIVERSALE

ADATTABILE A:
 LINPHA: INFANZIA ROSA



LINPHA
 ceramics



X 27,3
Y 33,5 - 39
Z 7 - 17,5



INDICE PER CASA CERAMICA E SERIE

Casa Ceramica	Serie	pag.
ABC	AQUA	156
ALICE CERAMICA	FORM	160
	FORM SOFT CLOSE	154
	SHORT	10
ALTHEA	COVER SOFT CLOSE	154
	FLO´	8
	FLY	9
	HOLA	9
	HOLA SOSPESO	34
	LISA	87
	MARION	125
	MELROSE	125
	OCEANO	202
	PLAZA	126
	RING	126, 89
	ROSE	126
	ROYAL	194
	ROYAL SOFT CLOSE	194
	SKY	10
	SMART	89, 159
	SOFT 60	10
ASTRA	85	127
	ASTRA PIU	172
	GEMMA	87
	HI-FI	124
	LIDO	33
	MIA	88
	PANTHEON	194
	SERIE 83	127
	SERIE 84	158
AXA	CLIVIA	124
	CONTEA	194
	ONE	79
	SMILE	194
	VERBENA	64
	XTRE	173
AZZURRA	ADONE	172, 157
	AFRODITE	124
	CLASS 05	64
	CLASS 50	76
	CLASS05	32
	COMODA	123
	CULT	8, 34
	DEA	123
	DIANA	86
	DIANA SOFT CLOSE	86
	DISABILI	212
	DIVINA	158

Casa Ceramica	Serie	pag.
	ELIOS	123
	ELIOS PLUS	124, 119
	ELIOS SOSPESO	86
	FAST	8
	FRINE	87
	FULL 48	9, 36
	FULL 54	42
	FULL 56	8, 31
	GIOVE	9
	GIUNONE	42, 35
	GLAZE	87
	GLAZE SOFT CLOSE	201
	IRIS	172, 118
	JUBILAEUM	10
	MINI NUVOLA	125
	NOVECENTO	88
	NUVOLA	125, 126
	OTTOCENTO	88
	PAOLA	89
	PRATICA	88, 153
	PRATICA SOFT CLOSE	155
	PRUA	190
	THIN	127
	TULIP	172
	VERA 48	42
	VERA 55	42
	ZEN	43
	ZEUS	64
CARRARA&MATTA	ATLANTICO	205
	CANYON	204
	CANYON CHAMPAGNE	204
	PRO-SEAT	204
	S12	206
CATALANO	6L	89
	6L NEW	11
	ACQUA	34
	ARGENTA	90
	ARIA-ACQUA	90
	C52	128
	C54	128
	CANOVA	91
	ESEDRA	56
	FIESTA	56
	IGEA	79
	LUCE	12
	NEVE	130
	NEW LIGHT 50	12

Casa Ceramica	Serie	pag.
	NEW LIGHT 52	12
	ODEON	130
	POLIS	66
	POLO	174
	ROMA	12
	ROMANTICA	65
	ROMANTICA CHAMPAGNE	65
	SFERA	131
	SFERA 52 - 54 SOFT CLOSE	155
	SFERA COMFORT	129
	TISSI	92
	VELIS 50	13
	VERSO COMFORT	91
	VISA	133
	ZERO	14
	ZERO 50	133
	ZERO 55	133
	ZERO KONO	133
	ZERO PIU'	14
CESABO	ALEXANDRA	64
	ELEGANT	56
	ENDURANCE	129
	EXCEL	31, 77
	EXEL	65
	KRIS	130
	STONE 45	179
CESAME	2000	79
	ARETURINA	86
	ARETUSA	122, 90, 91
	ARETUSA NOCE SCURO	91
	ARETUSA SOFT CLOSE	90
	ARETUSINA	90, 128, 159
	BELLE EPOQUE	91
	BIT	43
	DECO'	173
	DORICA	32, 33
	EQUA	65
	ERICE	173
	FENICE SOSPESO	65
	IONICA	56
	KOR	11
	MID	43
	SIMPLEX	13
	SINTESI	92, 112
	SINTESI CHAMPAGNE	92

Casa Ceramica	Serie	pag.
	SINTESI MONOBLOCCO	132
	SINTESI SOFT CLOSE	132
	SYMBOL	132
	SYSTEM	132
	TAORMINA	13
	TIFEO	13
	ZORTEA	66
CIDNEO	CARENA	201
CIELO	ARES	128
	CELIA	129
	EASY BATH	11, 54
	ENJOY	129
	LARA	11
	LIGHT	66
	MITHOS	43
	POP	66
	SHUI	174, 188
	SHUI SOFT CLOSE	189
	SMILE 48	131
	WINDSOR	195
CIERRE SANITARI	CORTINA	173
	OKAY	130
	OKAY 2	131
	PIUMA	131
	SUPER	132
DELTA	EURO	67
	FUTURA	93
	GEA	94
	NAVONA	67
	PRISMA	57
	REGINA	57
	SOLARA	135
	TREVI	44
DIANHYDRO	SEDILE CON APERTURA	215
	VASO BIDET ANZIANI	214
DISEGNO	OVO	68
	OVO SOFT CLOSE	76
DOLOMITE	ALBA	166
	ALBA SOFT CLOSE	166
	ANTALIA	195
	ASILO	44
	ASOLO	134
	CLODIA	134
	CORALLO	14
	CRISTALLO	134, 195
	DAHLIA	67

Casa Ceramica	Serie	pag.
	DEMY	121
	DEMY SOFT CLOSE	121
	DQ 70	57
	EBLA	174
	EPOCA	174
	FLEO	93
	GARDA	93
	GEMMA	135, 162
	GEMMA 2	118
	GEMMA 2 SOFT CLOSE	155, 162
	LAGO	94
	MAYKA	167
	MAYKA SOFT CLOSE	167
	MIA	79
	MIRTO	167
	MIRTO ROUND SLIM	168
	MIRTO ROUND SLIM SOFT CLOSE	168
	MIRTO SOFT CLOSE	167
	NOVELLA	67
	PERLA	14, 15
	PERLA NEW	68
	PETRA	135
	QUADRARCO	135
	QUADRARCO 1	122
	QUARZO	15, 36
	RIO	175
	TENAX	15
	ZAGARA	196
	ZELIG	45
DURAVIT	D-CODE	93, 113
	DURAPLUS	
	HORNBERG	33
	MOBELLO	57
	STARCK 2	136, 156
	STARCK 3	136, 156
	STARCK1	44
EOS (ex Simca)	ANTAGA	136
	ARKEA	15
	ASTRO	94
	ATLANTICA	175
	BOHEME	196
	BY O BI	175
	CLIO	95
	COMPACT	45
	EDGE QUADRA	176

Casa Ceramica	Serie	pag.
	JOLLY	16
	MEDEA	95
	MISTRAL	95
	PUNTO	136
	RIACE	16
	STYLON	16
ESEDRA	BULL	94
	BULL 500	45
	ESE	96
	FLY	16
	KEY	45, 53
	MIX	96
	MY FAIR	95
	POING	46
	QUADRA	176
EUROPA	DOGGI	175
FACIS	GINEVRA	96
FALERI	ADRIA	137
	ASSOLUTO	137
	CONCEPT	46
	DUETTO	58
	DUETTO TONDO	96
	DUNA	137
	F30	46
	FISH	17
	FOGLIA	138
	H2O	138
	H2O	138
	MAGICA	46, 47
	MASCALZONE	17
	MEDINA	176, 190
	TIFFANI	139
FLAMINIA	APP	137
	CIOTTOLO	196
	EFI	196
	FIDIA	138
	FLUTE	176
	IO	201
	IO SOSPESO	201
	ISABEL	97
	LINK	139
	METRO	97
	METRO SOFT CLOSE	97
	METRO SOSPESO	97
	RELAX	139
	RELAX 2	122
	SPIN	97

Casa Ceramica	Serie	pag.
	SPIN SOFT CLOSE	76
	SPRINT	197
	TERRA	188
	VALENTINE	140
	VALENTINE 1°	197
	WEB	68
G.S.I.	ADDA	177
	ANTEA	197
	BLITZ	140
	BRENTA	17
	CADORE	197
	CITY	68
	CITY PRO	141
	CLIZIA	18
	CLIZIA 2	18
	DAFNE	141
	ESSENZA	18
	FEDRA	99
	LOSANGA	19
	NORM	143
	OCEANO 1	198
	OCEANO 2	69
	PANORAMA	101, 53
	PURA	101
	SAVOY	58
	STRESA	20
	TECLA	70
	TRACCIA	179
	VENUS	180
	X2	101, 113
	XENIA	102
GALASSIA	AGORA´	159
	ARKE	53
	ARKE´	47
	ASTER	140
	DREAM	141
	EDEN	99
	EL 1	49
	EL1	53
	ERGO	54
	ETHOS	49
	KIMI	198
	KRIO 2	69
	KRIO MONO 2	99
	M2 45	49
	M2 50	100
	M2 55	100, 114
	MEG SOFT CLOSE	155

Casa Ceramica	Serie	pag.
	MEG11	178
	OLA	19
	PIUMA	100
	PIUMA SOFT CLOSE	100
	SA02	62
	XES	102, 54
GALVIT (ex Arcadia)	AGORA´	98
	CASMONA	48
	DALI 2	69
	MIRO´	143
GLOBO	4 ALL	98
	AFFETTO	113
	ALIA 2	140
	AMICA	98
	ARIANNA	17
	ARIANNA 2	47
	BONSAI	48
	BONSAI SOSPESO	48
	BOWL	80
	BOWL +55	114
	BOWL 50	47
	CLIO	177
	CONCEPT OPEN SPACE	141
	DAILY	177
	DIVA	98
	FLAVIA	142
	GENESIS	178
	GLORIA	80
	GRACE	99, 113, 116, 117
	LEI	19, 31
	LEI SOFT CLOSE	19
	MISURA	142
	MODI´	100
	OPEN SPACE	143
	PAESTUM	49
	PAESTUM SOSPESO	50
	PRIMA	19
	RONDA	20
	ROYAL	198
	STONE	178
	STONE 52	179
	STONE 56	179
GRAVENA	CONIO	48
	CONNY	177
	CROMA	69
	DERBY	18
	GAIA	178

Casa Ceramica	Serie	pag.
	GARBO	142
	GIADA	142
	NAVA	80
	RHONDA	101
HATRIA SPEA	BIANCA	180
	CANNES 2	70
	DAYTIME	144
	DOLCEVITA	144
	EDOS	180
	ERIKA	20
	FUSION	144
	GRAN SASSO	103
	LARA	70
	LE FIABE	20
	LISA	58
	LOTUS	80
	MAJORA	71
	MARYLIN	145
	NIDO	21
	SCULTURE	21
	SELECTA	58
	YOU & ME	50, 54
HIDRA	ABC	143
	ANGELA	102
	COLIBRI'	144
	DIAL	102
	DIAL MINI	116
	ELLADE	198
	GIO EVOLUTION	103
	HIDRA	180
	LINE	145
	LOFT	70
	LOFT SOFT CLOSE	115
	MEMORY	103
	MONTREAL	181
	MY	81
	NAUTILUS	21
	ONDA	81, 154
	ONDA SOFT CLOSE	81
	PEGASO	103
	PLUVIA	145
	PLUVIA SOFT CLOSE	145
	SMARTY	50
	TAO	21
IDEAL STANDARD	21	183
	ACTIVE	181
	AERO	81
	ALA	71

Casa Ceramica	Serie	pag.
	AQUATONDA	71
	BLEND CUBE	181
	CALLA	145
	CANTICA	182
	CONCA	182
	CONCA CHAMPAGNE	182
	CONCA COLOR	181
	CONNECT	104
	CONNECT SOFT CLOSE	116
	DIAGONAL	199
	ELLISSE	22, 31
	ESEDRA	82, 104
	FIORILE	104
	GEMMA	22
	LINDA	105
	LIUTO	104, 105
	NEMEA	59
	ONDINE	199
	RIALTO	183
	SANREMO	116
	SERIE 21	182
	SMALL	51
	TESI	106, 118
	TESI CLASSIC	117
	TESI NEW	146
	TONDA	23
	TONIC	146
	VELARA	183
	XL	199
INCEA	ISIDE	22
	LAURA	146
	LUNA	105
	NUBE	105, 106
	OPI	22
	OPI SOFT CLOSE	22
	POMPEA	50
	UNIVERSALE DISABILI	213
	VESUVIO	23
JUMBO	ARETHONA	106
	TUA	146
	XILO	147
KERASAN	BELLINI	199
	BIBLOS	200
	BICCHI	183
	BIT	23
	BRIO	59

Casa Ceramica	Serie	pag.
	<i>BRIO SOSPESO</i>	59
	<i>ELKA</i>	107
	<i>FLO</i>	147
	<i>FLO 48</i>	107
	<i>FLO 52</i>	147
	<i>GODIA</i>	147
	<i>K09</i>	51
	<i>KIR</i>	72
	<i>LUNA</i>	23
	<i>MOZIA</i>	59
	<i>NOLITA</i>	148
	<i>NORA</i>	107
	<i>RETRO´</i>	200
	<i>RITMO</i>	148
	<i>THEMA</i>	82
	<i>VOLANT</i>	51
	<i>YURA</i>	184
LAUFEN DURAVIT	<i>JIKA</i>	148
LINPHA	<i>AMBROSIA SOFT CLOSE</i>	163
	<i>AMBROSIA UF SOFT CLOSE</i>	163
	<i>ANTIQUE</i>	55
	<i>AZALEA</i>	162
	<i>DALIA</i>	166
	<i>DORA</i>	38
	<i>FELCE</i>	38
	<i>FELCE SOSPESO</i>	39
	<i>GELSO</i>	165
	<i>GELSO SLIM</i>	165
	<i>GENZIANA SOFT CLOSE</i>	170
	<i>GRETA SLIM SOFT CLOSE</i>	163
	<i>GRETA SOFT CLOSE</i>	162
	<i>INFANZIA AZZURRO</i>	219
	<i>INFANZIA PER VASO SCARICO A PAVIMENTO</i>	219
	<i>INFANZIA ROSA</i>	220
	<i>INFANZIA VASO SCARICO A MURO</i>	219
	<i>JASMINE</i>	190
	<i>JASMINE SOFT CLOSE</i>	190
	<i>KAILA</i>	40
	<i>KLENIA SOFT CLOSE</i>	84
	<i>KLIO SOFT CLOSE</i>	163
	<i>MAGNOLIA SOFT CLOSE</i>	164
	<i>PRIMULA SLIM</i>	169
	<i>PRIMULA SOFT CLOSE</i>	169
	<i>SARA SOFT CLOSE</i>	165
	<i>TULIPANO SOFT CLOSE</i>	191
	<i>VIENNA</i>	77

Casa Ceramica	Serie	pag.
METAFORM	<i>AIRBAG</i>	211
	<i>BABY´N FAMILY</i>	219
NERO CERAMICA	<i>ALISEO</i>	184
	<i>CLASSIC</i>	148
	<i>ICEBERG</i>	24
OLYMPIA	<i>92</i>	150
	<i>AURELIA</i>	72
	<i>CLARE</i>	149
	<i>CONFORT</i>	107
	<i>CONFORT CHAMPAGNE</i>	107
	<i>FEDERICA</i>	149
	<i>IMPERO</i>	51
	<i>MERKUR</i>	24
	<i>NICOLE</i>	149
	<i>RUBINO</i>	149
	<i>TOP</i>	184
	<i>TUTTO</i>	150
	<i>VOGUE</i>	150
PONTEGIULIO	<i>ROSSARI</i>	212
POZZI GINORI	<i>500</i>	108
	<i>500 SOFT CLOSE</i>	115
	<i>900</i>	184
	<i>ATENA</i>	150
	<i>AURA</i>	24
	<i>BAIA</i>	82
	<i>CERVINO</i>	25
	<i>CITTERIO</i>	108
	<i>COLIBRI´</i>	24
	<i>COLIBRI´ 2</i>	25, 35
	<i>CONCERTO</i>	25
	<i>EASY</i>	115
	<i>EASY 02</i>	108
	<i>EGG</i>	108
	<i>FANTASIA</i>	25
	<i>FANTASIA 2</i>	185
	<i>FAST RIMFREE</i>	72
	<i>IDEA</i>	109
	<i>IDEA PLUS</i>	109
	<i>IPSILON</i>	26
	<i>ITALICA ASTRO</i>	60
	<i>ITALICA ASTRO CHAMPAGNE</i>	60
	<i>ITALICA DUO</i>	60
	<i>ITALICA DUO META</i>	60
	<i>JOIN NUOVO</i>	26
	<i>JOIN VECCHIO</i>	26
	<i>KIM</i>	26
	<i>LINEA</i>	109

Casa Ceramica	Serie	pag.
	MITO	72
	MODULO	27
	MONTEBIANCO	52
	OASI	185
	PIEMONTE	27
	PIEMONTE CHAMPAGNE	27
	PIEMONTESINA	27
	Q3	185
	QUINTA	109
	SELNOVA	28
	SELNOVA 3	83
	SELNOVA DUO	27
	SELNOVA PRO	73
	SQUARE B	60
	SQUARE B CHAMPAGNE	60
	TI UNO	186
	ULTRA	28
	YDRA	123, 110, 160
R.A.K. CERAMICS	CAROLINE	192
	CAROLINE SOFT CLOSE	192
	CLOUD	77
	CLOUD SOFT CLOSE	
	COMPACT	110
	COMPACT/NINFEA FILOMURO	164
	DES SOFT CLOSE	166
	FEELING	168
	ILLUSION	191
	KARLA	61, 39
	KARLA IN ABS FLAT	39
	KARLA IN ABS FLAT SOFT CLOSE	40
	METROPOLITAN	186, 191
	MOON	169
	MORNING	63
	MORNING SOFT CLOSE	63
	ONE	62
	ONE SOFT CLOSE	63
	ORIENT	110
	ORIENT/NINFEA	164
	ORIGIN	83
	ORIGIN SOFT CLOSE	84
	RESORT	169, 170
	SENSATION	78
	TONIQUE	164
	TONIQUE SOFT CLOSE	165

Casa Ceramica	Serie	pag.
	VALET SOFT CLOSE	168
	VENICE	28
	WASHINGTON SOFT CLOSE	121
ROCA	DAMA	82
	DEBBA	186
	GIRALDA	83
	HALL	200
	MERIDIAN	151
	NEXO	151
	POLO	28
	TIPO	151
SANINDUSA	AVEIRO	111
SANITOSCO	AUSIL LINE	217
	AUSIL LINE KELA	217
	AUSIL LINE KELA APERTO	217
	AUSIL LINE MDF	217
	EVOLUTION	216
	EVOLUTION APERTURA FRONTALE	216
	FREE CHIUSO	152
	UP	216
SBORDONI	DORA	152
	PALLADIO	52
SCALA	GEMMA	29
	IRIL	30
	SPAZIO	75
SCIC	DONNA	151
SENESI	DONATELLO	29
	DUCCIO	186
	LUTEZIA	52
	MIZAR	74
	PALIO	74
	PIENZA SOSPESO	111
	TUSCIA	111
SIMAS	ARCADE	110
	BETA	29
	BIARRITZ	73
	ECO	29
	EUROPA 1	152
	EUROPA 2	73
	FLOW	187
	FROZEN	189
	GAMMA	61
	GATE	73
	GATTEO	30
	LFT	74
	PRIMAVERA	74

Casa Ceramica	Serie	pag.
	<i>SIMETO</i>	187
	<i>VIGNONI</i>	111
TENAX	<i>ALFANA</i>	187
	<i>ARIETE</i>	30
VAVID	<i>AMERICA</i>	30
	<i>BAHIA 2</i>	61
	<i>EMILIA</i>	61
	<i>EMILIA CHAMPAGNE</i>	61
	<i>IO</i>	62
	<i>MEDITERRANEA</i>	62
	<i>MEDITERRANEA CHAMPAGNE</i>	62
	<i>MISTRAL</i>	187
	<i>NORDICA</i>	112
	<i>ORIENTALE</i>	153
	<i>ORIENTALE CHAMPAGNE</i>	153
	<i>TEBE</i>	83
VENUS	<i>CLIZIA</i>	75
VILLEROY & BOCH	<i>MAGNUM</i>	152
	<i>SUBWAY</i>	112
VINCENTI	<i>ELEGANT</i>	200
	<i>TIPO</i>	153
VITRA	<i>S20</i>	188
	<i>S50</i>	75
	<i>SENTO</i>	153, 77
VITRUVIT	<i>ALBA</i>	112
	<i>MOBY</i>	75
	<i>OLD TIME</i>	195
	<i>REX</i>	188
	<i>WIND</i>	52

Copriwater GIUSTO

...lo diciamo noi se è davvero giusto!

SCARICA
L'APP



DISPONIBILE SU




Scarica su
App Store



App
riservata
ai soli
Rivenditori

L'App che ti aiuta
a trovare il copriwater
perfetto.





CATALOGO 2026



Copriwatergiusto è un marchio DianFlex S.r.l.
S.S. 19 km 61 Atena Lucana
info@dianflex.com - dianflex.com

+ 900
COPRIWATER

RICERCA PER
FORMA

RICERCA PER
INDICE



APP
DEDICATA