

***DIANHYDRO***®

---

PIATTO DOCCIA  
**STONESSSENCE**  
*EFFETTO PIETRA*  
**SLIM**

**MANUALE UTENTE**  
*USER MANUAL*

CODE 179-SEQ-...  
179-SER-...





**GENITILE CLIENTE,**

**La ringraziamo per aver scelto il Piatto Doccia Stone Essence Slim.**

**Per la sua sicurezza legga attentamente il presente manuale prima dell'istallazione.**

**Note:**

**Alcuni componenti potrebbero essere assemblati in fabbrica.**

*Nota bene:*

*considerati i continui miglioramenti apportati al prodotto, potrebbe riscontrare piccole differenze non riportate nel manuale. Ci scusiamo per ogni disagio che questo potrebbe causare.*

*La ditta costruttrice si riserva il diritto di modificare le parti tecniche qui riportate senza l'obbligo di preavviso.*

*L'installazione deve essere eseguita da personale in possesso dei requisiti tecnico-professionali conformi alle leggi e norme nazionali vigenti in materia. Il montaggio del piatto doccia e la sua installazione dovranno essere eseguiti osservando le istruzioni fornite nel presente libretto.*

## **IL PRODUTTORE DECLINA DA OGNI RESPONSABILITÀ**

Qualora non vengano rispettate le disposizioni di legge e norme nazionali vigenti in materia di sicurezza per i locali da bagno. Qualora non vengano rispettate le istruzioni fornite nel presente manuale.

### **Istruzioni per l'installazione:**

Si raccomanda di ispezionare con cura il prodotto prima di procedere all'installazione.

Le immagini riportate sono puramente illustrative.

Nel caso vengano riscontrate, leggere le differenze tra le figure e il prodotto, prendete come riferimento il prodotto.



---

**CONTATTI ASSISTENZA TECNICA E DIR. TECNICA:**

e-mail [info@dianflex.com](mailto:info@dianflex.com)

Fax **0975 779333**

Versione 1 - 05/2018 PIATTO DOCCIA STONE ESSENCE SLIM

PIATTO DOCCIA  
**STONESSSENCE**

## CARATTERISTICHE PRINCIPALI DEL MATERIALE/ MAIN FEATURES OF THE MATERIAL:

Tecnicamente il piatto doccia STONE-ESSENCE è un piatto doccia SMC. La sigla SMC significa "Sheet Molding Compound" che è la Tecnica produttiva di questo innovativo piatto doccia che è il risultato di una miscela di resina, fibra di vetro e minerali inerti. Resistente agli sbalzi termici e agli urti, nonché alle sollecitazioni meccaniche e ai raggi UV. La superficie si presenta con caratteristiche di morbidezza al tatto, ed è inalterabile nel tempo. Inoltre è antibatterica, facile da pulire e resistente all'invecchiamento ma soprattutto il piatto doccia è tagliabile, ovvero possono essere praticati dei tagli sul lato opposto al foro piletta per adattare la dimensione e/o la forma all'esigenza del cliente.

*Technically the shower tray STONE-ESSENCE is a SMC shower tray. The abbreviation SMC stands for "Sheet Molding Compound" which is the production technique of this innovative shower tray that is the result of a mixture of resin, glass fiber and inert mineral. Resistant to thermal shock and impact, as well as the mechanical and UV stress. The surface is with characteristics of softness to the touch, and it is unalterable. It is also antibacterial, easy to clean and resistant to aging but above the shower tray is cuttable, the cut can be practiced on the opposite side of the drain hole to adapt the size and / or shape to the customer needs.*

## INFORMAZIONI GENERALI /GENERAL INFORMATIONS:

Al fine di una corretta installazione ed utilizzazione del piatto doccia consigliamo la lettura del presente manuale.  
*In order to correct installation and use of the shower we recommend the reading of this manual.*

Prima di installare il piatto doccia assicurarsi che/ *Before installing the shower tray make sure that:*

- L'installazione sia effettuata da personale qualificato/ *The installation is carried out by qualified personnel*
- Il luogo di posizionamento del piatto sia idoneo all'installazione/ *The place of installation of the dish is suitable to the installation*
- Il piatto doccia non sia danneggiato/ *The shower tray is not damaged*

## AVVERTENZE DI SICUREZZA/ SAFETY WARNINGS:

I prodotti DIANHYDRO sono realizzati nel rispetto delle norme di sicurezza e invitiamo a seguire le avvertenze di seguito riportate per mantenerne integre le qualità costruttive e tecnologiche/ *DIANHYDRO products are manufactured in compliance with safety regulations and please follow the instructions below to maintain intact constructive and technological qualities:*

- Si raccomanda particolare attenzione durante la movimentazione del piatto e nella fase di montaggio/ *Particular caution is recommended when handling the shower tray during the transportation and installation stage*

## ISTRUZIONI PER LA CURA E MANUTENZIONE DEL PIATTO DOCCIA/ INSTRUCTIONS FOR THE CARE AND MAINTENANCE OF THE SHOWER:

- Pulire il piatto doccia **dopo ogni utilizzo** per evitare la formazione di aloni dovuti a residui di sapone. Utilizzare solo prodotti non abrasivi idonei alla pulizia del bagno, oppure servendosi di un panno morbido ed acqua corrente. / *Clean the shower tray every time it is used. For daily cleaning, use only non-abrasive products suitable for cleaning the bathroom, using a soft cloth and flowing water.*
- **Attenzione:** non usare alcol, solvent (acquaragia, acetone etc.) e prodotti per la pulizia dei metalli: in caso di contatto accidentale con la superficie di tali prodotti risciacquare immediatamente il piatto doccia con acqua corrente/ **Caution:** *Do not use alcohol, solvent (white spirit, acetone, etc.)*

*and cleaning of metals: Accidental contact with the surface of these products immediately rinse the shower tray with water.*

#### **GARANZIA/ WARRANTY:**

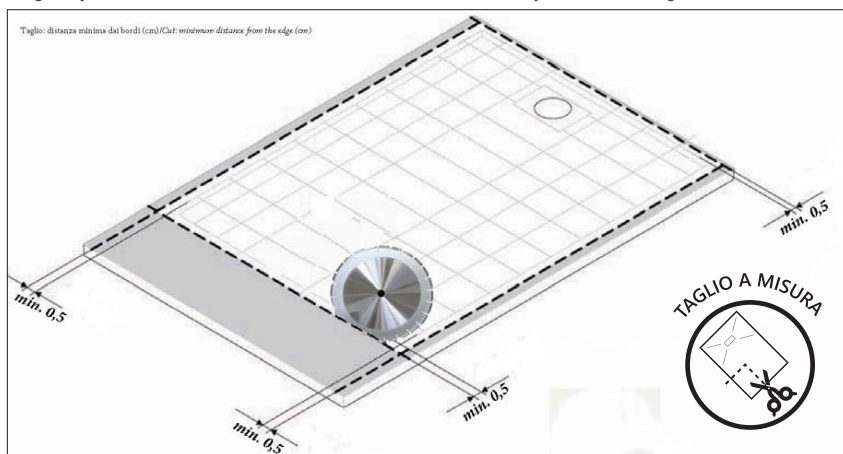
- La garanzia di 2 anni copre i difetti imputabili al produttore che si evidenzino al momento del ricevimento della merce, o successivamente all'installazione e messa in funzione. Eventuali difetti o anomalie vanno notificati tempestivamente al venditore presso di cui si sia effettuato l'acquisto/ *The 2 year warranty covers the manufacturing defects that highlight the moment of receipt of goods or after the installation and commissioning. Any defects or anomalies must be reported promptly to the seller at the which the purchase is concluded.*
- Non sono coperti i difetti e/o guasti derivanti da negligenza nell'uso, da errata Installazione o manutenzione, erroneo immagazzinaggio e/o conservazione. La garanzia non sussiste qualora vengano sostituiti componenti del prodotto non idonei alla struttura originaria, è escluso dalla garanzia il materiale soggetto ad usura dovuta all'utilizzo normale del prodotto/ *Does not cover defects that do not pre-exist to product delivery, faults caused by negligent use, improper installation or maintenance, incorrect storage and / or preservation. The guarantee does not apply if the product not be replaced appropriate to the original structure, it is excluded from the guarantee, the material subject to wear and tear due to normal use of the product.*

#### **SALVAGUARDIA AMBIENTALE/ ENVIRONMENTAL PROTECTION:**

- Per la salvaguardia dell'ambiente vi preghiamo di non disperdere nell'ambiente i piatti doccia, compresi gli imballi, ma di affidarli agli enti preposti allo smaltimento così da garantire un corretto recupero dei materiali riutilizzabili./ *To protect the environment please do not release shower trays, including packaging, but entrust the responsible authority for disposal so as to ensure proper recovery of reusable materials.*

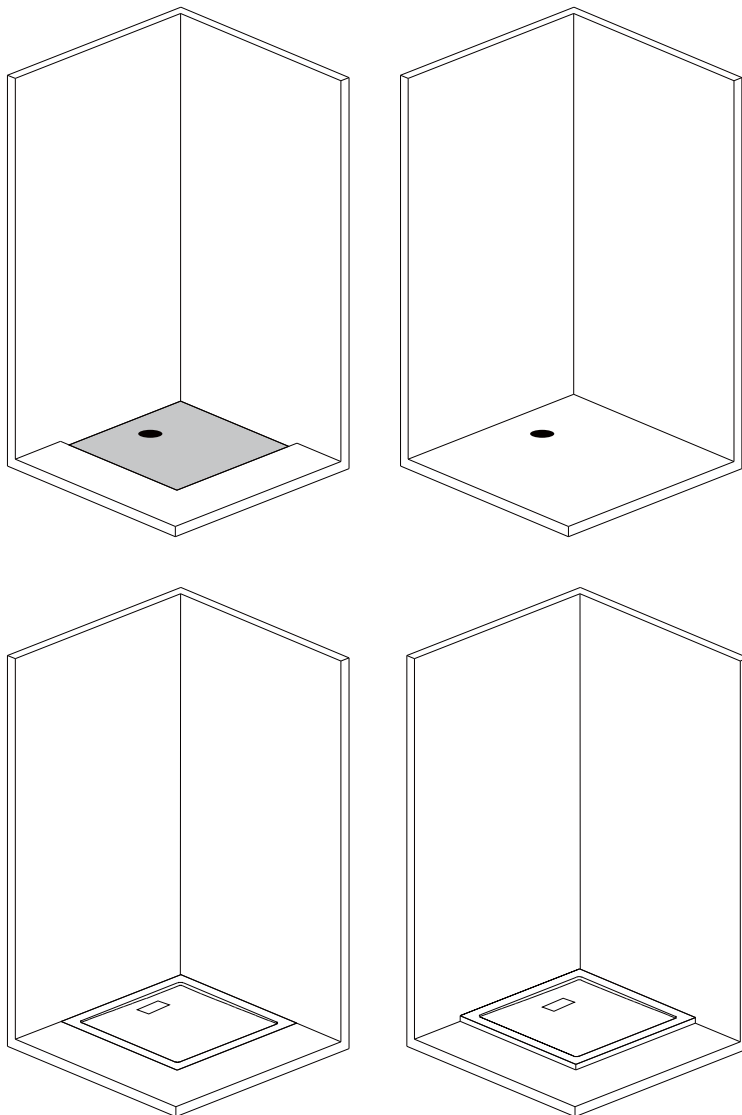
#### **TAGLIO A MISURA/TAILOR MADE CUT:**

I piatti potrebbero essere tagliati ( consigliabile effettuare il taglio sul lato opposto al foro piletta ) con un disco di diamante simile a quelli utilizzati per tagliare la pietra,le piastrelle, i mattoni,ETC. Il taglio deve essere effettuato a secco. Dopo il taglio, per evitare possibili infiltrazioni d'acqua, sigillare la parte lavorata con un leggero strato di silicone. Si consiglia di fissare i piatti con colla siliconica/ *The dishes should be cut (we advice to cut on the opposite side of the drain hole) with a diamond disc similar to those used to cut stone, tiles, bricks, ETC. The cut must be made dry. After cutting, to avoid possible infiltrations of water, seal the machined part with a light layer of silicone. It is recommended to fix the shower trays with silicone glue.*



## MODALITA' DI INSTALLAZIONE/ INSTALLATIONS OPTIONS:

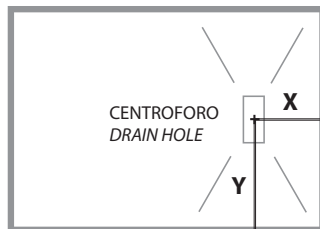
Il piatto doccia STONE-ESSENCE può essere installato sopra il livello del pavimento e a livello del pavimento. Vedere le figure seguenti a titolo di esempio. / *The STONE ESSENCE shower tray can be installed above the floor level and at the floor level. See the following figures as an example.*



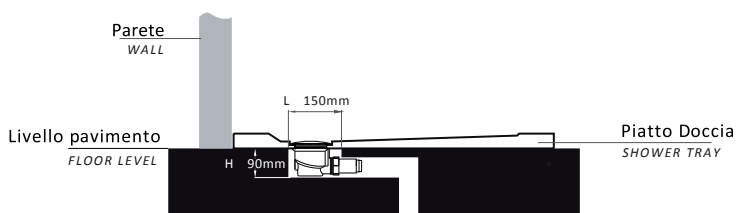
# DISTANZA CENTROFORO MURO E PROFONDITA' PILETTA

## WALL-DRAIN HOLE DISTANCE AND DRAIN DEPTH


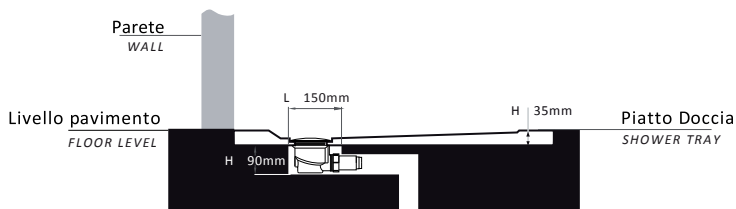
DIMENSIONI PIATTI DOCCIA (CM)	X (mm)	Y (mm)
70x90/100/120	200	350
70x140/150/170	351	350
80x80/90/100/120/140	200	400
80/150/160/170	350	400



### SOVRAPPOSTO/ABOVE THE LEVEL



### FILOPAVIMENTO/AT THE FLOOR LEVEL



PER IL PIATTO DOCCIA STONE ESSENCE  
UTILIZZARE PILETTA DEDICATA  
CODICE 371-397

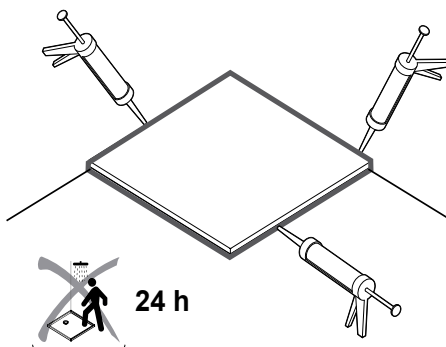
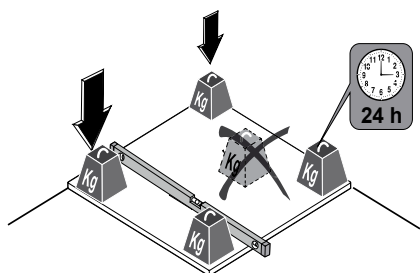
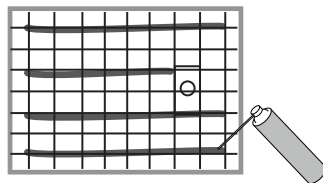
FOR THE SHOWER TRAY STONE ESSENCE  
ADD THE DRAIN CODE 371-397

## POSA DEI PIATTI DOCCIA

Utilizzare sufficiente **schiuma poliuretanicap per fissaggi NON ESPANSIVA** adatta per la posa di piatti doccia in materiale plastico. Il produttore declina ogni responsabilita' per danni o malfunzionamenti derivanti dall'utilizzo di prodotti non idonei.

## WALL-DRAIN HOLE DISTANCE

Use sufficient polyurethane foam **NOT EXPANSIVE** suitable for fixing laying plastic shower trays. The manufacturer declines any liability for damages or malfunctions arising from the use of inappropriate products.



## OPTIONAL

Il piatto doccia STONE-ESSENCE installato sopra il livello del pavimento può essere anche rialzato con l'aggiunta di appositi piedini per ottenere altezze regolabili da 10 a 14cm./ The STONE ESSENCE shower tray installed above the floor level can also be raised with the addition of suitable pins, to obtain heights adjustable from 10 to 14cm.

Pannello laterale non fornito/side panel not included.

Piedini, nostro articolo codice 179-SMZ01  
Pins, our article code 179-SMZ01



 **DIANHYDRO**<sup>®</sup>

MANUALE UTENTE/*USER MANUAL*

---

PIATTO DOCCIA  
**STONESENCE**  
*EFFETTO PIETRA*

**SLIM**